

**МИНИСТЕРСТВО КУЛЬТУРЫ АРХАНГЕЛЬСКОЙ ОБЛАСТИ
ГОСУДАРСТВЕННОЕ БЮДЖЕТНОЕ УЧРЕЖДЕНИЕ КУЛЬТУРЫ
АРХАНГЕЛЬСКОЙ ОБЛАСТИ «ГОСУДАРСТВЕННЫЙ АКАДЕМИ-
ЧЕСКИЙ СЕВЕРНЫЙ РУССКИЙ НАРОДНЫЙ ХОР»**

П Р И К А З

От 29 января 2024 г. № 4 -А

г. Архангельск

**Об утверждении плана финансово-хозяйственной деятельности
на 2023 год**

На основании Постановления министерства культуры Архангельской области от 16 марта 2023 года № 2-п «Об утверждении Положения о порядке составления и утверждения плана финансово-хозяйственной деятельности государственных бюджетных и автономных учреждений Архангельской области, подведомственных министерству культуры Архангельской области»

ПРИКАЗЫВАЮ:

Утвердить план финансово - хозяйственной деятельности на 2024 год государственного бюджетного учреждения культуры Архангельской области «Государственный академический Северный русский народный хор» от 23 января 2024 года на дату 29 января 2024 года.

Директор



Н. Г. Асадчик

Приложение
к Требованиям к составлению и утверждению плана финансово-хозяйственной
деятельности государственного (муниципального) учреждения, утвержденным
приказом Министерства финансов Российской Федерации
от 31 августа 2018 г. № 186н
(в ред. Приказов Минфина России от 02.02.2020 № 17н, от 02.04.2021 № 53н,
от 03.09.2021 № 123н, от 08.08.2023 № 92н, от 25.08.2022 № 123н)

(федеральный образец)
Утверждено
Директор
(подпись)
ГБУСАО Северный хор
(подпись)
И. Г. Асдчик
(подпись)
20 24 г.

План финансово-хозяйственной деятельности на 20 24 г.
(на 20 24 г. и плановый период 20 25 и 20 26 годов¹)

от " 23 " января 20 24 г.²

Орган, осуществляющий
функции и полномочия учредителя Министерство культуры Архангельской области

Учреждение государственное бюджетное учреждение культуры Архангельской области "Государственный академический Северный русский народный хор"
Единица измерения: руб.

Дата	23.01.2024
по Сводному реестру глава по БК	
по Сводному реестру	
ИНН	2901034697
КПП	290101001
по ОКЕИ	383

Раздел 1. Поступления и выплаты

Наименование показателя	Код строки	Код по бюджетной классификации Российской Федерации ³	Аналитический код ⁴	Сумма			
				на 20 24 г. текущий финансовый год	на 20 25 г. первый год планового периода	на 20 26 г. второй год планового периода	за пределами планового периода
1	2	3	4	5	6	7	8
Остаток средств на начало текущего финансового года ⁵	0001	x	x	8 652 110,54			
Остаток средств на конец текущего финансового года ⁵	0002	x	x	0,00			
Доходы, всего:	1000			156 731 466,86	158 083 486,10	163 030 255,10	
в том числе:							
доходы от собственности, всего	1100	120					
в том числе:							
доходы от оказания услуг, работ, компенсации затрат учреждений, всего	1200	130	131	141 387 589,02	144 083 486,10	149 030 255,10	
в том числе:							
субсидии на финансовое обеспечение выполнения государственного задания за счет средств областного	1210	130	131	141 387 589,02	144 083 486,10	149 030 255,10	
субсидии на финансовое обеспечение выполнения государственного задания за счет средств бюджета Федерального фонда обязательного медицинского страхования	1220	130					
доходы от штрафов, пеней, иных сумм принудительного изъятия, всего	1300	140	140		0	0	
в том числе:							
пени за нарушение сроков договора	1310	140	141				
пени за нарушение сроков договора	1320	140	144				
безвозмездные денежные поступления, всего	1400	150		15 329 000,00	14 000 000,00	14 000 000,00	
в том числе:							
целевые субсидии	1410	150	152	1 329 000,00			
Грант	1420	150	154	13 000 000,00	13 000 000,00	13 000 000,00	
пожертвования		150	155	1 000 000,00	1 000 000,00	1 000 000,00	
прочие доходы, всего	1500	180					
в том числе:							
доходы от операций с активами, всего	1900						
в том числе:							

прочие поступления, всего ⁶	1980	x	134	14 877,84			
из них:							
увеличение остатков денежных средств за счет возврата дебиторской задолженности прошлых лет	1981	510	134	14 877,84			x
Расходы, всего	2000	x		165 065 109,50	158 083 486,10	163 030 255,10	
в том числе:							
на выплаты персоналу, всего	2100	x					x
в том числе:							
оплата труда	2110	111	211	100 430 213,89	103 985 458,20	107 733 984,20	x
Пособия за первые три дня временной нетрудоспособности за счет средств работодателя в случае заболевания работника и иные выплаты	2120	111	266	584 959,80	584 959,80	584 959,80	x
прочие выплаты персоналу, в том числе компенсационного характера	2130	112	212	551 000,00	551 000,00	551 000,00	x
прочие выплаты персоналу, в том числе компенсационного характера	2140	112	214	-	-	-	x
иные выплаты, за исключением фонда оплаты труда учреждения, для выполнения отдельных полномочий	2150	113					x
взносы по обязательному социальному страхованию на выплаты по оплате труда работников и иные выплаты работникам учреждений, всего	2160	119	213	30 506 535,00	31 580 276,00	32 712 320,00	x
в том числе:							
на выплаты по оплате труда	2141	119	213	30 506 535,00	31 580 276,00	32 712 320,00	x
на иные выплаты работникам	2142	119					x
денежное довольствие военнослужащих и сотрудников, имеющих специальные	2150	131					x
расходы на выплаты военнослужащим и сотрудникам, имеющим специальные звания, зависящие от размера денежного довольствия	2160	133					x
иные выплаты военнослужащим и сотрудникам, имеющим специальные звания	2170	134					x
страховые взносы на обязательное социальное страхование в части выплат персоналу, подлежащих обложению страховыми взносами	2180	139					x
в том числе:							
на оплату труда стажеров	2181	139					x
социальные и иные выплаты населению, всего	2200	300					x
в том числе:							
социальные выплаты гражданам, кроме публичных нормативных социальных	2210	320					x
из них:							
пособия, компенсации и иные социальные выплаты гражданам, кроме публичных нормативных обязательств	2211	321					x
выплата стипендий, осуществление иных расходов на социальную поддержку обучающихся за счет средств стипендиального фонда	2220	340					x
на премирование физических лиц за достижения в области культуры, искусства, образования, науки и техники, а также на предоставление грантов с целью поддержки проектов в области науки, культуры и искусства	2230	350					x
иные выплаты населению	2240	360					x
уплата налогов, сборов и иных платежей, всего	2300	850		732 228,54	722 228,54	722 228,54	x
из них:							
налог на имущество организаций и земельный налог	2310	851	291	637 298,54	637 298,54	637 298,54	x
иные налоги (включаемые в состав расходов) в бюджеты бюджетной системы Российской Федерации, а также государственная пошлина	2320	852	291	84 930,00	84 930,00	84 930,00	x
уплата штрафов (в том числе административных), пеней, иных платежей	2330	853	295	10 000,00	0	0	x
безвозмездные перечисления организациям и физическим лицам, всего	2400	x					x
из них:							
гранты, предоставляемые бюджетным учреждениям	2410	613					
гранты, предоставляемые автономным учреждениям	2420	623					
гранты, предоставляемые иным некоммерческим организациям (за исключением бюджетных и автономных учреждений)	2430	634					
гранты, предоставляемые другим организациям и физическим лицам	2440	810					
взносы в международные организации	2450	862					
платежи в целях обеспечения реализации соглашений с правительствами иностранных государств и международными организациями	2460	863					
прочие выплаты (кроме выплат на закупку товаров, работ, услуг)	2500	x					x
исполнение судебных актов Российской Федерации и мировых соглашений по возмещению вреда, причиненного в результате деятельности учреждения	2520	831					x
расходы на закупку товаров, работ, услуг, всего ⁷	2600	x		32 260 163,27	20 659 563,56	20 725 762,56	
в том числе:							
закупку научно-исследовательских, опытно-конструкторских и технологических	2610	241					
закупку товаров, работ, услуг в целях капитального ремонта государственного (муниципального) имущества	2630	243					
прочую закупку товаров, работ и услуг	2640	244		30 323 433,07	18 723 600,79	18 810 037,66	

оплата услуг связи	2641	244	221	154 436,69	155 224,12	155 224,12	
компенсация транспортных услуг	2642	244	222	800 000,00	716 000,00	716 000,00	
коммунальные услуги	2643	244	223	262 246,40	262 246,40	235 668,79	
Арендная плата за пользование имуществом	2644	244	224	150 000,00	150 000,00	150 000,00	
Работы, услуги по содержанию имущества	2645	244	225	3 005 950,48	2 663 867,16	3 980 000,00	
Прочие работы и услуги	2646	244	226	18 720 363,55	13 476 263,11	12 273 144,75	
Увеличение стоимости горюче-смазочных материалов	2647	244	343	1 135 782,78	1 300 000,00	1 300 000,00	
Увеличение стоимости прочих оборотных запасов (материалов)	2648	244	346	6 095 420,60	-	-	
закупку товаров, работ, услуг в целях создания, развития, эксплуатации и вывода из эксплуатации государственных информационных систем	2650	246					
закупку энергетических ресурсов	2660	247	223	1 935 962,77	1 935 962,77	1 915 724,90	
капитальные вложения в объекты государственной (муниципальной) собственности,	2700	400					
в том числе:							
приобретение объектов недвижимого имущества государственными (муниципальными) учреждениями	2710	406					
строительство (реконструкция) объектов недвижимого имущества государственными (муниципальными) учреждениями	2720	407					
специальные расходы	2800	880					
Выплаты, уменьшающие доход, всего ⁸	3000	100	189	-			x
в том числе:							
налог на прибыль ⁸	3010	180	189	-			x
налог на добавленную стоимость ⁸	3020						x
прочие налоги, уменьшающие доход ⁸	3030						x
Прочие выплаты, всего ⁹	4000	x		318 476,90			x
из них:							
возврат в бюджет средств субсидии	4010	610	610	293 476,90			x
возврат гарантийных обязательств		610		25 000,00			

¹ В случае утверждения закона (решения) о бюджете на текущий финансовый год и плановый период.

² Указывается дата подписания Плана, а в случае утверждения Плана уполномоченным лицом учреждения - дата утверждения Плана.

³ В графе 3 отражаются:

по строкам 1100 - 1900 - коды аналитической группы подвида доходов бюджетов классификации доходов бюджетов;

по строкам 1980 - 1990 - коды аналитической группы вида источников финансирования дефицитов бюджетов классификации источников финансирования дефицитов бюджетов;

по строкам 2000 - 2800 - коды видов расходов бюджетов классификации расходов бюджетов;

по строкам 3000 - 3030 - коды аналитической группы подвида доходов бюджетов классификации доходов бюджетов, по которым планируется уплата налогов, уменьшающих доход (в том числе налог на прибыль, налог на добавленную стоимость, единый налог на вмененный доход для отдельных видов деятельности);

по строкам 4000 - 4040 - коды аналитической группы вида источников финансирования дефицитов бюджетов классификации источников финансирования дефицитов бюджетов.

⁴ В графе 4 указывается код классификации операций сектора государственного управления в соответствии с Перечнем применения классификации операций сектора государственного управления, утвержденным приказом Министерства финансов Российской Федерации от 29 ноября 2017 г. № 209н (зарегистрирован в Министерстве юстиции Российской Федерации 12 февраля 2018 г., регистрационный номер 50003), и (или) коды иных аналитических показателей, в случае, если Порядком органа - учредителя предусмотрена указываемая детализация.

⁵ По строкам 0001 и 0002 указываются планируемые суммированные остатки средств на начало и на конец планируемого года, если указанные показатели по решению органа, осуществляющего функции и полномочия учредителя, планируются на этапе формирования проекта Плана либо указываются фактические остатки средств при внесении изменений в утвержденный План после завершения отчетного финансового года.

⁶ Показатели прочих поступлений включают в себя в том числе показатели увеличения денежных средств за счет возврата дебиторской задолженности прошлых лет, включая возврат предоставленных займов (микрозаймов), а также за счет возврата средств, размещенных на банковских депозитах. При формировании Плана (проекта Плана) обособленному(ым) подразделению(ям) показатель прочих поступлений включает показатель поступлений в рамках расчетов между головным учреждением и обособленным подразделением.

⁷ Показатели выплат по расходам на закупку товаров, работ, услуг отражаются по строкам Раздела 1 "Поступления и выплаты" Плана, подлежат детализации в Разделе 2 "Сведения по выплатам на закупку товаров, работ, услуг" Плана.

⁸ Показатель отражается со знаком "минус".


⁹ Показатели прочих выплат включают в себя в том числе показатели уменьшения денежных средств за счет возврата средств субсидий, предоставленных до начала текущего финансового года, предоставления займов (микрозаймов), размещения автономными учреждениями денежных средств на банковских депозитах. При формировании Плана (проекта Плана) обособленному(ым) подразделению(ям) показатель прочих выплат включает показатель поступлений в рамках расчетов между головным учреждением и обособленным подразделением.

Раздел 2. Сведения по выплатам на закупки товаров, работ, услуг¹⁰

№ п/п	Наименование показателя	Коды строк	Год начала закупки	Код по бюджетной классификации Российской Федерации ^{10.1}	Уникальный код ^{10.2}	Сумма			за пределами планового периода
						на 20 24 г. (текущий финансовый год)	на 20 25 г. (первый год планового периода)	на 20 26 г. (второй год планового периода)	
1	2	3	4	4.1	4.2	5	6	7	8
1	Выплаты на закупку товаров, работ, услуг, всего ¹¹	26000	х			32 260 163,27	20 659 563,56	20 725 762,56	
1.1	в том числе: по контрактам (договорам), заключенным до начала текущего финансового года без применения норм Федерального закона от 5 апреля 2013 г. № 44-ФЗ "О контрактной системе в сфере закупок товаров, работ, услуг для обеспечения государственных и муниципальных нужд" (Собрание законодательства Российской Федерации, 2013, № 14, ст. 1652; 2018, № 32, ст. 5104) (далее - Федеральный закон № 44-ФЗ) и Федерального закона от 18 июля 2011 г. № 223-ФЗ "О закупках товаров, работ, услуг отдельными видами юридических лиц" (Собрание законодательства Российской Федерации, 2011, № 30, ст. 4571; 2018, № 32, ст. 5135) (далее - Федеральный закон № 223-ФЗ) ¹²	26100	х						
1.2	по контрактам (договорам), планируемым к заключению в соответствующем финансовом году без применения норм Федерального закона № 44-ФЗ и Федерального закона № 223-ФЗ ¹²	26200	х			49 352,80	49 352,81	52 401,32	
1.3	по контрактам (договорам), заключенным до начала текущего финансового года с учетом требований Федерального закона № 44-ФЗ и Федерального закона № 223-ФЗ ¹³	26300	х			3 408 750,28			
1.3.1	в том числе: в соответствии с Федеральным законом № 44-ФЗ	26310	х	х					
	из них ^{10.1} .	26310.1							
	из них ^{10.2} .	26310.2							
1.3.2	в соответствии с Федеральным законом № 223-ФЗ	26320	х	х					
1.4	по контрактам (договорам), планируемым к заключению в соответствующем финансовом году с учетом требований Федерального закона № 44-ФЗ и Федерального закона № 223-ФЗ ¹³	26400	х			28 802 060,19	20 610 210,75	20 673 361,24	
1.4.1	в том числе: за счет субсидий, предоставляемых на финансовое обеспечение выполнения государственного (муниципального) задания	26410	х			11 721 614,15	11 006 228,09	11 069 378,58	
1.4.1.1	в том числе: в соответствии с Федеральным законом № 44-ФЗ	26411	х			11 721 614,15	11 006 228,09	11 069 378,58	
1.4.1.2	в соответствии с Федеральным законом № 223-ФЗ ¹⁴	26412	х						
1.4.2	за счет субсидий, предоставляемых в соответствии с абзацем вторым пункта 1 статьи 78.1 Бюджетного кодекса Российской Федерации	26420	х			1 329 000,00			
1.4.2.1	в том числе: в соответствии с Федеральным законом № 44-ФЗ	26421	х			1 329 000,00			
	из них ^{10.1} .	26321.1							
1.4.2.2	в соответствии с Федеральным законом № 223-ФЗ ¹⁴	26422	х						
1.4.3	за счет субсидий, предоставляемых на осуществление капитальных вложений ¹⁵	26430	х						
	из них ^{10.1} .	26430.1							
	из них ^{10.2} .	26430.2							
№ п/п	Наименование показателя	Коды строк	Год начала закупки	Код по бюджетной классификации Российской Федерации ^{10.1}	Уникальный код ^{10.2}	Сумма			за пределами планового периода
1	2	3	4	4.1	4.2	на 20 24 г. (текущий финансовый год)	на 20 25 г. (первый год планового периода)	на 20 26 г. (второй год планового периода)	8
1.4.4	за счет средств обязательного медицинского страхования	26440	х						
1.4.4.1	в том числе: в соответствии с Федеральным законом № 44-ФЗ	26441	х						
1.4.4.2	в соответствии с Федеральным законом № 223-ФЗ ¹⁴	26442	х						
1.4.5	за счет прочих источников финансового обеспечения	26450	х			19 209 549,12	9 653 335,47	9 656 383,98	

№ п/п	Наименование показателя	Коды строк	Год начала закупки	Код по бюджетной классификации Российской Федерации ¹⁰¹	Уникальный код ¹⁰²	Сумма			за пределами планового периода
						на 20 24 г. (текущий финансовый год)	на 20 25 г. (первый год планового периода)	на 20 26 г. (второй год планового периода)	
1	2	3	4	4.1	4.2	5	6	7	8
1.4.5.1	в том числе: в соответствии с Федеральным законом № 44-ФЗ	26451	х			19 209 549,12	9 653 335,47	9 656 383,98	
	из них ¹⁰¹	26451.1							
	из них ¹⁰²	26451.2							
1.4.5.2	в соответствии с Федеральным законом № 223-ФЗ	26452	х						
2	Итого по контрактам, планируемым к заключению в соответствующем финансовом году в соответствии с Федеральным законом № 44-ФЗ, по соответствующему году закупки в том числе по году начала закупки:	26500	х			28 802 060,19	20 610 210,75	20 673 361,24	
		26510	2024			28 802 060,19			
			2025				20 610 210,75		
			2026					20 673 361,24	
3	Итого по договорам, планируемым к заключению в соответствующем финансовом году в соответствии с Федеральным законом № 223-ФЗ, по соответствующему году закупки в том числе по году начала закупки:	26600	х						
		26610							



Руководитель учреждения
(уполномоченное лицо учреждения)


(подпись) Н. Г. Асадчик
(расшифровка подписи)

Исполнитель


(подпись) Н. В. Крюкова
(расшифровка подписи)

" 23 " января 20 24 г.

СОГЛАСОВАНО: 
(подпись) 
(подпись) Н. С. Бурдаков
(расшифровка подписи)
23 января 20 24 г.

¹⁰ В Разделе 2 "Сведения по выплатам на закупку товаров, работ, услуг" Плана детализируются показатели выплат по расходам на закупку товаров, работ, услуг, отраженные по соответствующим строкам Раздела 1 "Поступления и выплаты" Плана.

¹⁰¹ В случаях, если учреждению предоставляются субсидия на иные цели, субсидия на осуществление капитальных вложений или грант в форме субсидии в соответствии с абзацем первым пункта 4 статьи 78.1 Бюджетного кодекса Российской Федерации в целях достижения результатов федерального проекта, в том числе включенного в состав соответствующего национального проекта (программы), определенному Указом Президента Российской Федерации от 7 мая 2018 г. № 204 "О национальных целях и стратегических задачах развития Российской Федерации на период до 2024 года" (Собрание законодательства Российской Федерации, 2018, № 20, ст. 2817; № 30, ст. 4717), или регионального проекта, обеспечивающего достижение целей, показателей и результатов федерального проекта (далее - региональный проект), показатели и результаты федерального проекта (далее - региональный проект), показатели строки 264510, 26421, 26430 и 264511 Раздела 2 "Сведения по выплатам на закупку товаров, работ, услуг" детализируются по коду целевой статьи (8 - 17 разряды кода классификации расходов бюджетов, при этом в рамках реализации регионального проекта в 8 - 10 разрядах могут указываться нули).

¹⁰² Указывается уникальный код объекта капитального строительства или объекта недвижимого имущества, присвоенный государственной интегрированной информационной системой управления общественными финансами "Электронный бюджет", в случае если источником финансового обеспечения расходов на осуществление капитальных вложений являются средства федерального бюджета, в том числе предоставленные в виде межбюджетного трансферта в целях софинансирования расходных обязательств субъекта Российской Федерации (муниципального образования).

¹¹ Плановые показатели выплат на закупку товаров, работ, услуг по строке 26600 Раздела 2 "Сведения по выплатам на закупку товаров, работ, услуг" Плана распределяются на выплаты по контрактам (договорам), заключенным (планируемым к заключению) в соответствии с гражданским законодательством (строки 26100 и 26200), а также по контрактам (договорам), заключаемым в соответствии с требованиями законодательства Российской Федерации и иных нормативных правовых актов о контрактной системе в сфере закупок товаров, работ, услуг для обеспечения государственных и муниципальных нужд с детализацией указанных выплат по контрактам (договорам), заключенным до начала текущего финансового года (строка 26500) и планируемым к заключению в соответствующем финансовом году (строка 26400).

¹² Указывается сумма договоров (контрактов) о закупках товаров, работ, услуг, заключенных без учета требований Федерального закона № 44-ФЗ и Федерального закона № 223-ФЗ, в случаях, предусмотренных указанными федеральными законами.

¹³ Указывается сумма закупок товаров, работ, услуг, осуществляемых в соответствии с Федеральным законом № 44-ФЗ и Федеральным законом № 223-ФЗ.

¹⁴ Государственным (муниципальным) бюджетным учреждением показатель не формируется.

¹⁵ Указывается сумма закупок товаров, работ, услуг, осуществляемых в соответствии с Федеральным законом № 44-ФЗ.

Обоснования (расчеты) плановых показателей по поступлениям доходов от оказания услуг, выполнения работ, компенсации затрат учреждения³
на 20 24 **год и на плановый период 20 25** **и 20 26** **годов**

от " 18 " января 20 24 г.

Учреждение _____ государственное бюджетное учреждение культуры Архангельской области
 Вид документа _____ 0
 (первичный - "0", уточненный - "1", "2", "3", "...")²
 Единица измерения: руб.

КОДЫ	
Дата по Сводному реестру	18.01.2024
ИНН	112Ц8629
ИНН	2901034697
КПП	290101001
по ОКЕИ	383

1. Расчет объема поступлений доходов от оказания платных услуг (работ), компенсаций затрат учреждений

Наименование показателя	Код строки	Сумма			
		на 20 24 год (на текущий)	на 20 25 год (на первый год)	на 20 26 год (на второй год)	за пределами планового периода
1	2	3	4	5	6
Дебиторская задолженность на начало года	0100	259 426 646,77			
Кредиторская задолженность на начало года	0200	259 429 846,77			
Доходы от оказания услуг, выполнения работ, компенсации затрат учреждения	0300	141 390 789,02	144 083 486,10	149 030 255,10	
Дебиторская задолженность на конец года	0400				
Кредиторская задолженность на конец года	0500				
Итого планируемых поступлений доходов от оказания услуг, выполнения работ, компенсации затрат учреждения (стр. 0300 + стр. 0100 - стр. 0200 - стр. 0400 + стр. 0500)	9000	141 387 589,02	144 083 486,10	149 030 255,10	

³ Формируется по статье 130 "Доходы от оказания платных услуг (работ), компенсаций затрат" аналитической группы подвида доходов бюджетов.**2. Расчет доходов от оказания услуг, выполнения работ, компенсации затрат учреждения в части приносящей доход деятельности**

Наименование показателя	Код строки	Сумма			
		на 20 24 год (на текущий)	на 20 25 год (на первый год)	на 20 26 год (на второй год)	за пределами планового периода
1	2	3	4	5	6
Субсидии на финансовое обеспечение выполнения государственного задания за счет средств областного бюджета	0100	129 014 696,82	133 707 393,90	138 654 162,90	
Субсидии на финансовое обеспечение выполнения государственного задания за счет средств бюджета Федерального фонда обязательного медицинского страхования	0200				
Доходы от приносящей доход деятельности, компенсаций затрат,	0300	12 376 092,20			
в том числе:	0310	9 076 092,20	9 076 092,20	9 076 092,20	
доход от оказания услуг, выполнения работ, реализации	0320	3 000 000,00	1 000 000,00	1 000 000,00	
доход от платы за пользование служебными жилыми	0330				
доход от оказания услуг в рамках обязательного медицинского страхования	0340				
доход от оказания медицинских услуг, предоставляемых женщинам в период беременности, женщинам и новорожденным в период родов и в послеродовой период	0350				
возмещение расходов на рассмотрение судов (возмещение судебных издержек)	0360				
прочие поступления от компенсации затрат бюджетных и автономных учреждений	0370				
возмещение расходов, понесенных в связи с эксплуатацией имущества, находящегося в оперативном управлении (возмещение коммунальных услуг, в т.ч. электроэнергия, отопление, водоснабжение, водоотведение, газ, содержание помещений, вывоз мусора)	0380	300 000,00	300 000,00	300 000,00	
плата за предоставление информации из государственных источников (реестров)	0390				
компенсации затрат	0400				
Итого	9000	141 390 789,02	144 083 486,10	149 030 255,10	

2.1. Расчет доходов от приносящей доход деятельности**2.1.1. Расчет доходов в виде платы за оказание услуг (выполнение работ) в рамках установленного государственного задания**

Наименование услуги (работы)	Код строки	Плата (тариф) за единицу услуги (работы)			Планируемый объем оказания услуг			Сумма планируемых поступлений		
		на 20 24 год (на текущий финансовый год)	на 20 25 год (на первый год планового)	на 20 26 год (на второй год планового)	на 20 24 год (на текущий финансовый год)	на 20 25 год (на первый год планового периода)	на 20 26 год (на второй год)	на 20 24 год (на текущий финансовый год)	на 20 25 год (на первый год планового)	на 20 26 год (на второй год)
1	2	3	4	5	6	7	8	9	10	11
Показ концертных программ (стационар)	0100	327,87	327,87	327,87	8 690,00	8 690,00	8 690,00	2 849 190,30	2 849 190,30	2 849 190,30
Показ концертных программ (выезд)	0200	244,70	244,7	244,7	13 333,00	13 333,00	13 333,00	3 262 585,10	3 262 585,10	3 262 585,10
Показ концертных программ (гастроли)	0300	320,64	320,64	320,64	9 245,00	9 245,00	9 245,00	2 964 316,80	2 964 316,80	2 964 316,80
Итого	9000	x	x	x	x	x	x	9 076 092,20	9 076 092,20	9 076 092,20

2.1.2. Расчет доходов от оказания услуг, выполнения работ, реализации готовой продукции сверх установленного государственного задания

Наименование услуги (работы)	Код строки	Плата (тариф) за единицу услуги (работы)				Планируемый объем оказания услуг				Сумма планируемых поступлений			
		на 20__ год (на текущий финансовый)	на 20__ год (на первый год планового)	на 20__ год (на второй год планового)	за пределами плано-вого периода	на 20__ год (на текущий финансовый)	на 20__ год (на первый год планового)	на 20__ год (на второй год планового)	за пределами плано-вого периода	на 20__ год (на текущий финансовый)	на 20__ год (на первый год планового)	на 20__ год (на второй год планового)	за пределами
1	2	3	4	5	6	7	8	9	10	11	12	13	14
Оказание услуг по договорам	0100	100 000,00	100 000,00	100 000,00		30	10	10	10	3 000 000,00	1 000 000,00	1 000 000,00	
	0200												
Итого	9000	x	x	x	x	x	x	x	x	3 000 000,00	1 000 000,00	1 000 000,00	

2.1.3. Расчет доходов от платы за пользование служебными жилыми помещениями и общежитиями, включающей в себя плату за пользование и плату за содержание жилого помещения

Наименование объекта	Код строки	Плата (тариф) за единицу (объект)			Планируемый объем объектов,			Сумма планируемых поступлений		
		на 20__ год (на текущий финансовый)	на 20__ год (на первый год планового)	на 20__ год (на второй год планового)	на 20__ год (на текущий финансовый год)	на 20__ год (на первый год планового)	на 20__ год (на второй год планового)	на 20__ год (на текущий финансовый год)	на 20__ год (на первый год планового)	на 20__ год (на второй год планового)
1	2	3	4	5	6	7	8	9	10	11
Поступления от платы за пользование в том числе:	0100									
	0101									
Поступления от платы за содержание в том числе:	0200									
	0201									
Итого	9000									

2.1.4. Расчет доходов от оказания услуг в рамках обязательного медицинского страхования

Наименование услуги (работы)	Код строки	Плата (тариф) за единицу услуги (работы)			Планируемый объем оказания услуг			Сумма планируемых поступлений		
		на 20__ год (на текущий финансовый)	на 20__ год (на первый год планового)	на 20__ год (на второй год планового)	на 20__ год (на текущий финансовый год)	на 20__ год (на первый год планового)	на 20__ год (на второй год планового)	на 20__ год (на текущий финансовый год)	на 20__ год (на первый год планового)	на 20__ год (на второй год планового)
1	2	3	4	5	6	7	8	9	10	11
	0100									
	0200									
Итого	9000	x	x	x	x	x	x	x		

2.1.5. Расчет доходов от оказания медицинских услуг, предоставляемых женщинам в период беременности, женщинам и новорожденным в период родов и в послеродовой период

Наименование услуги (работы)	Код строки	Плата (тариф) за единицу услуги (работы)			Планируемый объем оказания услуг			Сумма планируемых поступлений		
		на 20__ год (на текущий финансовый)	на 20__ год (на первый год планового)	на 20__ год (на второй год планового)	на 20__ год (на текущий финансовый год)	на 20__ год (на первый год планового)	на 20__ год (на второй год планового)	на 20__ год (на текущий финансовый год)	на 20__ год (на первый год планового)	на 20__ год (на второй год планового)
1	2	3	4	5	6	7	8	9	10	11
	0100									
	0200									
Итого	9000	x	x	x	x	x	x	x		

2.1.6. Расчет поступлений от возмещения расходов по решению судов (возмещения судебных издержек)

Наименование показателя	Код строки	Сумма		
		на 20__ год (на текущий финансовый год)	на 20__ год (на первый год планового периода)	на 20__ год (на второй год планового периода)
1	2	3	4	5
	0100			
	0200			
Итого	9000			

2.1.7. Расчет прочих поступлений от компенсации затрат

Наименование показателя	Код строки	Сумма		
		на 20__ год (на текущий финансовый год)	на 20__ год (на первый год планового периода)	на 20__ год (на второй год планового периода)
1	2	3	4	5
	0100			
	0200			

Итого	9000			
-------	------	--	--	--

2.1.8. Расчет возмещения расходов, понесенных в связи с эксплуатацией имущества, находящегося в оперативном управлении

Наименование объекта	Код строки	Плата (тариф) за единицу (объект)				Планируемый объем объектов,				Сумма планируемых поступлений			
		на 20 24 год (на текущий финансовый)	на 20 25 год (на первый год планового)	на 20 26 год (на второй год)	за преде-лами плано-вого периода	на 20 24 год (на текущий финансовый)	на 20 25 год (на первый год)	на 20 26 год (на второй год планового)	за преде-лами плано-вого	на 20 24 год (на текущий финансовый)	на 20 25 год (на первый год)	на 20 26 год (на второй год)	за преде-лами
1	2	3	4	5	6	7	8	9	10	11	12	13	14
Поступления в порядке возмещения расходов, понесенных в связи с эксплуатацией имущества, находящегося в оперативном управлении бюджетных и автономных учреждений (возмещение коммунальных услуг, в т.ч. электроэнергия, отопление, водоснабжение, водоотведение, газ, содержание помещений,	0100	x	x	x	x	x	x	x	x	300 000,00	300 000,00	300 000,00	
в том числе:	0101	25 000,00	25 000,00	25 000,00		12	12	12		300 000,00	300 000,00	300 000,00	

2.1.9. Расчет платы за предоставление информации из государственных источников (реестров)

Наименование услуги (работы)	Код строки	Плата (тариф) за единицу услуги (работы)			Планируемый объем оказания услуг			Сумма планируемых поступлений		
		на 20 __ год (на текущий финансовый)	на 20 __ год (на первый год планового)	на 20 __ год (на второй год планового)	на 20 __ год (на текущий финансовый год)	на 20 __ год (на первый год планового)	на 20 __ год (на второй год)	на 20 __ год (на текущий финансовый год)	на 20 __ год (на первый год планового)	на 20 __ год (на второй год)
1	2	3	4	5	6	7	8	9	10	11
Плата за предоставление информации	0100	x	x	x	x	x	x			
в том числе:	0101									

2.1.10. Расчет прочих доходов от оказания услуг, выполнения работ, компенсации затрат

Наименование показателя	Код строки	Сумма		
		на 20 __ год (на текущий финансовый год)	на 20 __ год (на первый год планового периода)	на 20 __ год (на второй год планового периода)
1	2	3	4	5
Прочие доходы от оказания услуг, выполнения работ, компенсации затрат учреждения,	0100			
в том числе:	0101			

3. Справочно: соотношение плановых показателей поступлений и поступлений, полученных в предшествующих отчетных периодах ^{2.2}

Наименование показателя ^{2.2}	Код строки	Значения показателей исполнения плана финансово-хозяйственной деятельности по доходам за финансовые годы, предшествующие									Изменение (увеличение, уменьшение) планируемых показателей по доходам по отношению к отчетному финансовому году ^{2.6}								
		за 20 21 год (отчетный)			за 20 22 год (отчетный)			за 20 23 год (отчетный)			20 24 год (текущий)			20 25 год (первый год)			20 26 год (второй год)		
		доход, руб. ^{2.3}	изменение (в абсолютных величинах) ^{2.4}	в процентах ^{2.5}	доход, руб. ^{2.3}	изменение (в абсолютных величинах) ^{2.4}	в процентах (гр. 7 / гр. 3 * 100%) ^{2.5}	доход, руб. ^{2.3}	изменение (в абсолютных величинах) ^{2.4}	в процентах (гр. 10 / гр. 6 * 100%) ^{2.5}	в абсолютных величинах ^{2.7}	в процентах ^{2.8}	причины отклонения ^{2.9}	в абсолютных величинах ^{2.7}	в процентах ^{2.8}	причины отклонения ^{2.9}	в абсолютных величинах ^{2.7}	в процентах ^{2.8}	причины отклонения ^{2.9}
1	2	3	4	5	6	7	8	9	10	11	12	13	14	15	16	17	18	19	20
Субсидии на финансовое обеспечение выполнения государственного задания за счет средств областного бюджета	0100	89 403 940,00	7 679 540,00	110,14	105 725 810,45	16 321 870,45	118,26	114 085 667,65	8 359 857,20	107,91	14 929 029,17	113,09		19 621 726,25	117,20		24 568 495,25	121,54	
доход в виде платы за оказание услуг (выполнение работ) в рамках установленного государственного задания	0200	6 344 861,77	- 1 088 775,13	26,52	10 440 977,18	4 096 115,41	164,56	9 581 011,64	- 859 965,54	91,764	- 504 919,44	94,73		- 504 919,44	94,73		- 504 919,44	94,73	
доход от оказания услуг, выполнения работ, реализации готовой продукции сверх установленного государственного задания	0300	3 787 000,00	2 287 000,00	20,37	2 387 905,00	- 1 399 095,00	63,06	4 908 420,00	2 520 515,00	205,55	- 1 908 420,00	61,12		- 3 908 420,00	20,37		- 3 908 420,00	20,37	
		99 535 801,77	8 877 764,87	157,03	118 554 692,63	19 018 890,86	345,87	128 575 099,29	10 020 406,66	405,22	12 515 689,73	268,94		15208386,81	232,30		20155155,81	236,64	

Обоснования (расчеты) плановых показателей по поступлениям доходов от оказания услуг, выполнения работ, компенсации затрат учреждения³
на 20 24 **год и на плановый период 20 25** **и 20 26** **годов**

от " 18 " января 20 24 г.

Учреждение _____ государственное бюджетное учреждение культуры Архангельской области
 Вид документа _____ 0
 (первичный - "0", уточненный - "1", "2", "3", "...")²
 Единица измерения: руб.

КОДЫ	
Дата по Сводному реестру	18.01.2024
ИНН	112Ц8629
КПП	2901034697
по ОКЕИ	290101001
	383

1. Расчет объема поступлений доходов от оказания платных услуг (работ), компенсаций затрат учреждений

Наименование показателя	Код строки	Сумма			
		на 20 24 год (на текущий)	на 20 25 год (на первый год)	на 20 26 год (на второй год)	за пределами планового периода
1	2	3	4	5	6
Дебиторская задолженность на начало года	0100	259 426 646,77			
Кредиторская задолженность на начало года	0200	259 429 846,77			
Доходы от оказания услуг, выполнения работ, компенсации затрат учреждения	0300	141 390 789,02	144 083 486,10	149 030 255,10	
Дебиторская задолженность на конец года	0400				
Кредиторская задолженность на конец года	0500				
Итого планируемых поступлений доходов от оказания услуг, выполнения работ, компенсации затрат учреждения (стр. 0300 + стр. 0100 - стр. 0200 - стр. 0400 + стр. 0500)	9000	141 387 589,02	144 083 486,10	149 030 255,10	

³ Формируется по статье 130 "Доходы от оказания платных услуг (работ), компенсаций затрат" аналитической группы подвида доходов бюджетов.

2. Расчет доходов от оказания услуг, выполнения работ, компенсации затрат учреждения в части приносящей доход деятельности

Наименование показателя	Код строки	Сумма			
		на 20 24 год (на текущий)	на 20 25 год (на первый год)	на 20 26 год (на второй год)	за пределами планового периода
1	2	3	4	5	6
Субсидии на финансовое обеспечение выполнения государственного задания за счет средств областного бюджета	0100	129 014 696,82	133 707 393,90	138 654 162,90	
Субсидии на финансовое обеспечение выполнения государственного задания за счет средств бюджета Федерального фонда обязательного медицинского страхования	0200				
Доходы от приносящей доход деятельности, компенсаций затрат,	0300	12 376 092,20			
в том числе:	0310	9 076 092,20	9 076 092,20	9 076 092,20	
доход от оказания услуг, выполнения работ, реализации	0320	3 000 000,00	1 000 000,00	1 000 000,00	
доход от платы за пользование служебными жилыми	0330				
доход от оказания услуг в рамках обязательного медицинского страхования	0340				
доход от оказания медицинских услуг, предоставляемых женщинам в период беременности, женщинам и новорожденным в период родов и в послеродовой период	0350				
возмещение расходов на расходы судов (возмещение судебных издержек)	0360				
прочие поступления от компенсации затрат бюджетных и автономных учреждений	0370				
возмещение расходов, понесенных в связи с эксплуатацией имущества, находящегося в оперативном управлении (возмещение коммунальных услуг, в т.ч. электроэнергия, отопление, водоснабжение, водоотведение, газ, содержание помещений, вывоз мусора)	0380	300 000,00	300 000,00	300 000,00	
плата за предоставление информации из государственных источников (реестров)	0390				
компенсации затрат	0400				
Итого	9000	141 390 789,02	144 083 486,10	149 030 255,10	

2.1. Расчет доходов от приносящей доход деятельности

2.1.1. Расчет доходов в виде платы за оказание услуг (выполнение работ) в рамках установленного государственного задания

Наименование услуги (работы)	Код строки	Плата (тариф) за единицу услуги (работы)			Планируемый объем оказания услуг			Сумма планируемых поступлений		
		на 20 24 год (на текущий финансовый год)	на 20 25 год (на первый год планового)	на 20 26 год (на второй год планового)	на 20 24 год (на текущий финансовый год)	на 20 25 год (на первый год планового периода)	на 20 26 год (на второй год)	на 20 24 год (на текущий финансовый год)	на 20 25 год (на первый год планового)	на 20 26 год (на второй год)
1	2	3	4	5	6	7	8	9	10	11
Показ концертных программ (стационар)	0100	327,87	327,87	327,87	8 690,00	8 690,00	8 690,00	2 849 190,30	2 849 190,30	2 849 190,30
Показ концертных программ (выезд)	0200	244,70	244,7	244,7	13 333,00	13 333,00	13 333,00	3 262 585,10	3 262 585,10	3 262 585,10
Показ концертных программ (гастроли)	0300	320,64	320,64	320,64	9 245,00	9 245,00	9 245,00	2 964 316,80	2 964 316,80	2 964 316,80
Итого	9000	x	x	x	x	x	x	9 076 092,20	9 076 092,20	9 076 092,20

2.1.2. Расчет доходов от оказания услуг, выполнения работ, реализации готовой продукции сверх установленного государственного задания

Наименование услуги (работы)	Код строки	Плата (тариф) за единицу услуги (работы)				Планируемый объем оказания услуг				Сумма планируемых поступлений			
		на 20__ год (на текущий финансовый)	на 20__ год (на первый год планового)	на 20__ год (на второй год планового)	за пределами плано-вого периода	на 20__ год (на текущий финансовый)	на 20__ год (на первый год планового)	на 20__ год (на второй год планового)	за пределами плано-вого периода	на 20__ год (на текущий финансовый)	на 20__ год (на первый год планового)	на 20__ год (на второй год планового)	за пределами плано-вого периода
1	2	3	4	5	6	7	8	9	10	11	12	13	14
Оказание услуг по договорам	0100	100 000,00	100 000,00	100 000,00		30	10	10	10	3 000 000,00	1 000 000,00	1 000 000,00	
	0200												
Итого	9000	x	x	x	x	x	x	x	x	3 000 000,00	1 000 000,00	1 000 000,00	

2.1.3. Расчет доходов от платы за пользование служебными жилыми помещениями и общежитиями, включающей в себя плату за пользование и плату за содержание жилого помещения

Наименование объекта	Код строки	Плата (тариф) за единицу (объект)			Планируемый объем объектов,			Сумма планируемых поступлений		
		на 20__ год (на текущий финансовый)	на 20__ год (на первый год планового)	на 20__ год (на второй год планового)	на 20__ год (на текущий финансовый год)	на 20__ год (на первый год планового)	на 20__ год (на второй год планового)	на 20__ год (на текущий финансовый год)	на 20__ год (на первый год планового)	на 20__ год (на второй год планового)
1	2	3	4	5	6	7	8	9	10	11
Поступления от платы за пользование в том числе:	0100									
	0101									
Поступления от платы за содержание в том числе:	0200									
	0201									
Итого	9000									

2.1.4. Расчет доходов от оказания услуг в рамках обязательного медицинского страхования

Наименование услуги (работы)	Код строки	Плата (тариф) за единицу услуги (работы)			Планируемый объем оказания услуг			Сумма планируемых поступлений		
		на 20__ год (на текущий финансовый)	на 20__ год (на первый год планового)	на 20__ год (на второй год планового)	на 20__ год (на текущий финансовый год)	на 20__ год (на первый год планового)	на 20__ год (на второй год планового)	на 20__ год (на текущий финансовый год)	на 20__ год (на первый год планового)	на 20__ год (на второй год планового)
1	2	3	4	5	6	7	8	9	10	11
	0100									
	0200									
Итого	9000	x	x	x	x	x	x	x		

2.1.5. Расчет доходов от оказания медицинских услуг, предоставляемых женщинам в период беременности, женщинам и новорожденным в период родов и в послеродовой период

Наименование услуги (работы)	Код строки	Плата (тариф) за единицу услуги (работы)			Планируемый объем оказания услуг			Сумма планируемых поступлений		
		на 20__ год (на текущий финансовый)	на 20__ год (на первый год планового)	на 20__ год (на второй год планового)	на 20__ год (на текущий финансовый год)	на 20__ год (на первый год планового)	на 20__ год (на второй год планового)	на 20__ год (на текущий финансовый год)	на 20__ год (на первый год планового)	на 20__ год (на второй год планового)
1	2	3	4	5	6	7	8	9	10	11
	0100									
	0200									
Итого	9000	x	x	x	x	x	x	x		

2.1.6. Расчет поступлений от возмещения расходов по решению судов (возмещения судебных издержек)

Наименование показателя	Код строки	Сумма		
		на 20__ год (на текущий финансовый год)	на 20__ год (на первый год планового периода)	на 20__ год (на второй год планового периода)
1	2	3	4	5
	0100			
	0200			
Итого	9000			

2.1.7. Расчет прочих поступлений от компенсации затрат

Наименование показателя	Код строки	Сумма		
		на 20__ год (на текущий финансовый год)	на 20__ год (на первый год планового периода)	на 20__ год (на второй год планового периода)
1	2	3	4	5
	0100			
	0200			

Итого	9000			
-------	------	--	--	--

2.1.8. Расчет возмещения расходов, понесенных в связи с эксплуатацией имущества, находящегося в оперативном управлении

Наименование объекта	Код строки	Плата (тариф) за единицу (объект)				Планируемый объем объектов,				Сумма планируемых поступлений			
		на 20 24 год (на текущий финансовый)	на 20 25 год (на первый год планового)	на 20 26 год (на второй год)	за преде-лами плано-вого периода	на 20 24 год (на текущий финансовый)	на 20 25 год (на первый год)	на 20 26 год (на второй год планового)	за преде-лами плано-вого	на 20 24 год (на текущий финансовый)	на 20 25 год (на первый год)	на 20 26 год (на второй год)	за преде-лами
1	2	3	4	5	6	7	8	9	10	11	12	13	14
Поступления в порядке возмещения расходов, понесенных в связи с эксплуатацией имущества, находящегося в оперативном управлении бюджетных и автономных учреждений (возмещение коммунальных услуг, в т.ч. электроэнергия, отопление, водоснабжение, водоотведение, газ, содержание помещений,	0100	x	x	x	x	x	x	x	x	300 000,00	300 000,00	300 000,00	
в том числе:	0101	25 000,00	25 000,00	25 000,00		12	12	12		300 000,00	300 000,00	300 000,00	

2.1.9. Расчет платы за предоставление информации из государственных источников (реестров)

Наименование услуги (работы)	Код строки	Плата (тариф) за единицу услуги (работы)			Планируемый объем оказания услуг			Сумма планируемых поступлений		
		на 20 __ год (на текущий финансовый)	на 20 __ год (на первый год планового)	на 20 __ год (на второй год планового)	на 20 __ год (на текущий финансовый год)	на 20 __ год (на первый год планового)	на 20 __ год (на второй год)	на 20 __ год (на текущий финансовый год)	на 20 __ год (на первый год планового)	на 20 __ год (на второй год)
1	2	3	4	5	6	7	8	9	10	11
Плата за предоставление информации	0100	x	x	x	x	x	x			
в том числе:	0101									

2.1.10. Расчет прочих доходов от оказания услуг, выполнения работ, компенсации затрат

Наименование показателя	Код строки	Сумма		
		на 20 __ год (на текущий финансовый год)	на 20 __ год (на первый год планового периода)	на 20 __ год (на второй год планового периода)
1	2	3	4	5
Прочие доходы от оказания услуг, выполнения работ, компенсации затрат учреждения,	0100			
в том числе:	0101			

3. Справочно: соотношение плановых показателей поступлений и поступлений, полученных в предшествующих отчетных периодах ^{2.2}

Наименование показателя ^{2.2}	Код строки	Значения показателей исполнения плана финансово-хозяйственной деятельности по доходам за финансовые годы, предшествующие									Изменение (увеличение, уменьшение) планируемых показателей по доходам по отношению к отчетному финансовому году ^{2.6}								
		за 20 21 год (отчетный)			за 20 22 год (отчетный)			за 20 23 год (отчетный)			20 24 год (текущий)			20 25 год (первый год)			20 26 год (второй год)		
		доход, руб. ^{2.3}	изменение (в абсолютных величинах) ^{2.4}	в процентах ^{2.5}	доход, руб. ^{2.3}	изменение (в абсолютных величинах) ^{2.4}	в процентах (гр. 7 / гр. 3 * 100%) ^{2.5}	доход, руб. ^{2.3}	изменение (в абсолютных величинах) ^{2.4}	в процентах (гр. 10 / гр. 6 * 100%) ^{2.5}	в абсолютных величинах ^{2.7}	в процентах ^{2.8}	причины отклонения ^{2.9}	в абсолютных величинах ^{2.7}	в процентах ^{2.8}	причины отклонения ^{2.9}	в абсолютных величинах ^{2.7}	в процентах ^{2.8}	причины отклонения ^{2.9}
1	2	3	4	5	6	7	8	9	10	11	12	13	14	15	16	17	18	19	20
Субсидии на финансовое обеспечение выполнения государственного задания за счет средств областного бюджета	0100	89 403 940,00	7 679 540,00	110,14	105 725 810,45	16 321 870,45	118,26	114 085 667,65	8 359 857,20	107,91	14 929 029,17	113,09		19 621 726,25	117,20		24 568 495,25	121,54	
доход в виде платы за оказание услуг (выполнение работ) в рамках установленного государственного задания	0200	6 344 861,77	- 1 088 775,13	26,52	10 440 977,18	4 096 115,41	164,56	9 581 011,64	- 859 965,54	91,764	- 504 919,44	94,73		- 504 919,44	94,73		- 504 919,44	94,73	
доход от оказания услуг, выполнения работ, реализации готовой продукции сверх установленного государственного задания	0300	3 787 000,00	2 287 000,00	20,37	2 387 905,00	- 1 399 095,00	63,06	4 908 420,00	2 520 515,00	205,55	- 1 908 420,00	61,12		- 3 908 420,00	20,37		- 3 908 420,00	20,37	
		99 535 801,77	8 877 764,87	157,03	118 554 692,63	19 018 890,86	345,87	128 575 099,29	10 020 406,66	405,22	12 515 689,73	268,94		15208386,81	232,30		20155155,81	236,64	

Обоснование (расчеты) плановых показателей безвозмездных денежных поступлений⁵
на 20 24 год и на плановый период 20 25 и 20 26 годов

от " 23 " января 20 24 г.

Учреждение: государственное бюджетное учреждение культуры Архангельской области
 Вид документа: 0

Единица измерения: руб.

(первичный - "0", уточненный - "1", "2", "3", "...")²

Дата по
Специальному
ИНН
КПП

по ОКЕИ

КО/П/У
23.01.2024
112Ц8629
2901034697
290101001
383

1. Расчет объема безвозмездных денежных поступлений

Наименование показателя	Код строки	Сумма			за пределами планового периода
		на 20 24 год (на текущий)	на 20 25 год (на первый год)	на 20 26 год (на второй год)	
1	2	3	4	5	6
Дебиторская задолженность на начало года	0100				
Кредиторская задолженность на начало года	0200	293476,90			
Доходы от безвозмездных денежных поступлений	0300	15329000,00	14 000 000,00	14 000 000,00	
Дебиторская задолженность на конец года	0400				
Кредиторская задолженность на конец года	0500	293476,90			
Итого планируемых поступлений доходов от оказания услуг, компенсации затрат учреждения (стр. 0300 + стр. 0100 - стр. 0200 - стр. 0400 + стр. 0500)	0900	15329000,00	14 000 000,00	14 000 000,00	

⁵ Формируется по статье 150 "Безвозмездные денежные поступления" аналитической группы подвидов доходов бюджетов.

2. Расчет доходов от безвозмездных денежных поступлений

Наименование показателя	Код строки	Сумма			за пределами планового периода
		на 20 24 год (на текущий)	на 20 25 год (на первый год)	на 20 26 год (на второй год)	
1	2	3	4	5	6
Целевые субсидии (субсидии, предоставляемые в соответствии с абзацем вторым пункта 1 статьи 78.1 Бюджетного кодекса Российской Федерации) СОГЛАШЕНИЕ №069-23-41-нд-111 от 20.12.2023г.	0100	1 329 000,00			
Субсидии на осуществление капитальных вложений	0200				
Гранты, гранты в форме субсидий, пожертвования, иные безвозмездные перечисления от физических и юридических лиц, в том числе иностранных организаций,	0300	14 000 000,00	14 000 000,00	14 000 000,00	
в том числе:					
гранты в форме субсидий из федерального бюджета	0310	13 000 000,00	13 000 000,00	13 000 000,00	
гранты в форме субсидий из бюджетов субъектов Российской Федерации	0320				
гранты, предоставляемые юридическими и физическими лицами	0330				
пожертвования	0340	1 000 000,00	1 000 000,00	1 000 000,00	
трансферты, предоставленные наднациональными организациями	0350				
прочие безвозмездные поступления	0360				
Итого	9000	15 329 000,00	14 000 000,00	14 000 000,00	

2.1. Расчет поступлений грантов в форме субсидий из федерального бюджета

Наименование показателя	Код строки	Сумма			за пределами планового периода
		на 20 24 год (на текущий)	на 20 25 год (на первый год)	на 20 26 год (на второй год)	
1	2	3	4	5	6
Грант Президента Российской Федерации в области культуры и искусства	0100	13 000 000,00	13 000 000,00	13 000 000,00	
	0200				
Итого	9000	13 000 000,00	13 000 000,00	13 000 000,00	

2.2. Расчет поступлений грантов в форме субсидий из бюджетов субъектов Российской Федерации и местных бюджетов

Наименование показателя	Код строки	Сумма			за пределами планового периода
		на 20 24 год (на текущий)	на 20 25 год (на первый год)	на 20 26 год (на второй год)	
1	2	3	4	5	6
Поступлений грантов в форме субсидий из бюджетов субъектов	0100				
в том числе:					
	0101				
Поступления грантов в форме субсидий из местных бюджетов, всего	0200				
в том числе:					
	0201				
Итого	9000				

2.3. Расчет поступлений в форме грантов, предоставляемых юридическими и физическими лицами (за исключением грантов в форме субсидий),

Наименование показателя	Код строки	Сумма			
		на 20__ год (на текущий)	на 20__ год (на первый год)	на 20__ год (на второй год)	за пределами планового периода
1	2	3	4	5	6
Поступления в виде грантов, за исключением грантов в форме субсидий, всего	0100				
в том числе:					
гранты российских организаций, физических лиц	0101				
гранты международных организаций	0102				

2.4. Расчет пожертвований

Наименование показателя	Код строки	Сумма			
		на 20 24 год (на текущий)	на 20 25 год (на первый год)	на 20 26 год (на второй год)	за пределами планового периода
1	2	3	4	5	6
Пожертвования, всего	0100	1 000 000,00	1 000 000,00	1 000 000,00	
в том числе:					
пожертвования юридических лиц	0101				
пожертвования физических лиц	0102	1 000 000,00	1 000 000,00	1 000 000,00	

2.5. Расчет поступлений в виде трансфертов, предоставляемых наднациональными организациями и правительствами иностранных государств,

Наименование показателя	Код строки	Сумма			
		на 20__ год (на текущий)	на 20__ год (на первый год)	на 20__ год (на второй год)	за пределами планового периода
1	2	3	4	5	6
	0100				
	0200				
Итого	9000				

2.6. Расчет прочих безвозмездных поступлений

Наименование показателя	Код строки	Сумма			
		на 20__ год (на текущий)	на 20__ год (на первый год)	на 20__ год (на второй год)	за пределами планового периода
1	2	3	4	5	6
	0100				
	0200				
Итого	9000				

3. Справочно: соотношение плановых показателей поступлений и поступлений, полученных в предшествующих отчетных периодах ^{2.2}

Наименование показателя ^{2.2}	Код строки	Значения показателей исполнения плана финансово-хозяйственной деятельности по доходам за финансовые годы, предшествующие текущему									Изменение (увеличение, уменьшение) планируемых показателей по доходам по отношению к отчетному финансовому году ^{2.6}								
		за 20 21 год (отчетный финансовый год)			за 20 22 год (отчетный финансовый год)			за 20 23 год (отчетный финансовый год)			20 24 год (текущий финансовый год)			20 25 год (первый год планового периода)			20 26 год (второй год планового периода)		
		доход, руб. ^{2.3}	изменение (в абсолютных величинах) ^{2.4}	в процентах ^{2.5}	доход, руб. ^{2.3}	изменение (в абсолютных величинах) ^{2.4}	в процентах ^{2.5}	доход, руб. ^{2.3}	изменение (в абсолютных величинах) ^{2.4}	в процентах ^{2.5}	в абсолютных величинах ^{2.7}	в процентах ^{2.8}	причина отклонения ^{2.9}	в абсолютных величинах ^{2.7}	в процентах ^{2.8}	причина отклонения ^{2.9}	в абсолютных величинах ^{2.7}	в процентах ^{2.8}	причина отклонения ^{2.9}
1	2	3	4	5	6	7	8	9	10	11	12	13	14	15	16	17	18	19	20
Грант Президента Российской Федерации в области культуры и искусства	0100	18 600 000,00	0	0	13 000 000,00	- 5 600 000,00	69,89	13 000 000,00	-	100,00	-	0		0	0		0	0	
пожертвования	0200	1 081 501,00	765 689,13	73,22	868 862,50	- 212 638,50	80,34	1 010 632,00	141 769,50	116,32	131 137,50	115,10		131 137,50	115,1		131 137,50	115,1	
Целевые средства	0300	8 549 006,46	559 255,52	85,58	11 965 660,62	3 416 654,16	139,97	2 438 697,82	9 526 962,80	20,38	- 2 438 697,82	0		- 11 965 660,65	0		- 11 965 660,65	0	
		28 230 507,46	1 324 944,65	945,8	25 834 523,12	- 2 395 984,34	91,51	16 449 329,82	9 385 193,30	63,67	2 307 860,32	0		- 118 345 23,15	0		- 118 345 23,15	0	

**Обоснования (расчеты) плановых показателей по прочим поступлениям ¹⁴
на 20 24 год и на плановый период 20 25 и 20 26 годов**

от " ____ " января 20 24 г.

Учреждение _____ государственное бюджетное учреждение культуры Архангельской области
 Вид документа _____ "Государственный академический Северный русский народный хор"
 _____ 0

 (первичный - "0", уточненный - "1", "2", "3", "...")²

Единица измерения: руб.

	КОДЫ
Дата	
по Сводному реестру	112Ц8629
ИНН	2901034697
КПП	290101001
по ОКЕИ	383

1. Расчет объема прочих поступлений

Наименование показателя	Код строки	Сумма		
		на 20 <u>24</u> год (на текущий финансовый год)	на 20 <u>25</u> год (на первый год планового периода)	на 20 <u>26</u> год (на второй год планового периода)
1	2	3	4	5
Итого прочих поступлений	0100	14 877,84		

¹⁴ Формируется по статье 510 "Поступление денежных средств и их эквивалентов" аналитической группы вида источников финансирования дефицитов бюджетов.

2. Расчет объема прочих поступлений

Наименование показателя	Код строки	Сумма		
		на 20 <u>24</u> год (на текущий финансовый год)	на 20 <u>25</u> год (на первый год планового периода)	на 20 <u>26</u> год (на второй год планового периода)
1	2	3	4	5
Увеличение остатков денежных средств за счет возврата залоговых платежей, задатков, всего	0100			
в том числе:	0101			
Увеличение остатков денежных средств за счет возврата ранее произведенных выплат, всего	0200	14 877,84		
в том числе:				
Возврат ОСФР по детям инвалидам за 2023 год	0201	2 200,62		
Возврат ОСФР по детям инвалидам за 2023 год		12677,22		
Увеличение остатков денежных средств за счет возврата сумм, ранее размещенных на депозитных счетах, всего	0300			
в том числе:	0301			
Прочие поступления денежных средств, всего	0400			
в том числе:	0401			
Итого	9000	14 877,84		

**Обоснования (расчеты) расходов на оплату труда
на 20 24 год и на плановый период 20 25 и 20 26 годов ¹⁸**

от " ____ " _____ январь 20 24 г.

Учреждение
Вид документа

государственное бюджетное учреждение культуры Архангельской области
"Государственный академический Северный русский народный хор"

0

(первичный - "0", уточненный - "1", "2", "3", "...")²

Единица измерения: руб.

	КОДЫ
Дата	
по Сводному реестру	112Ц8629
ИНН	2901034697
КПП	290101001
по ОКЕИ	383

1. Расчет плановых выплат на оплату труда

Наименование показателя	Код строки	Сумма		
		на 20 <u>24</u> год (на текущий финансовый год)	на 20 <u>25</u> год (на первый год планового периода)	на 20 <u>26</u> год (на второй год планового периода)
1	2	3	4	5
Кредиторская задолженность на начало года	0100	9 480 176,64	9 480 176,64	9 480 176,64
Дебиторская задолженность на начало года	0200			
Расходы на оплату труда	0300	91 534 997,05	95 090 241,36	98 838 767,36
Кредиторская задолженность на конец года	0400			
Дебиторская задолженность на конец года	0500			
Итого планируемых выплат на оплату труда (стр. 0100 - стр. 0200 + стр. 0300 - стр. 0400 + стр. 0500)	9000	101 015 173,69	104 570 418,00	108 318 944,00

¹⁸ Формируется по элементу вида расходов 111 "Фонд оплаты труда учреждений" классификации расходов бюджетов.

2. Расчет расходов на оплату труда

Наименование показателя	Код строки	Сумма		
		на 20 <u>24</u> год (на текущий)	на 20 <u>25</u> год (на первый год)	на 20 <u>26</u> год (на второй год)
1	2	3	4	5
Расходы на выплату заработной платы, осуществляемые на основе договоров (контрактов) в соответствии с трудовым законодательством	0100	78 467 347,17	82 022 591,48	85 771 117,48
Пособия за первые три дня временной нетрудоспособности за счет средств работодателя в случае заболевания работника или полученной им травмы (за исключением несчастных случаев на производстве и профессиональных заболеваний)	0200	584 959,80	584 959,80	584 959,80
Выплаты поощрительного, стимулирующего характера, в том числе вознаграждения по итогам работы за год, премии	0300	12 462 690,08	12 462 690,08	12 462 690,08
Материальная помощь	0400	20 000,00	20 000,00	20 000,00
Единовременное денежное поощрение, в том числе в связи с выходом на пенсию за	0500			
Иные расходы, включаемые в фонд оплаты труда	0600			
Резервы предстоящих расходов	0700			
Итого	9000	91 534 997,05	95 090 241,36	98 838 767,36

2.1. Расчет расходов на выплату заработной платы, осуществляемые на основе договоров (контрактов) в соответствии с трудовым законодательством

2.1.1. Расчет расходов на выплату заработной платы, осуществляемые на основе договоров (контрактов) в соответствии с трудовым законодательством на 20 24 год (на текущий финансовый год)

Категория должностей	Наименование должности ²¹	Код строки	Установленная численность, ед.	Среднемесячный размер оплаты труда на одного работника				Фонд оплаты труда в год (гр. 4 x гр. 5)
				всего (гр. 6 + гр. 7 + гр. 8)	в том числе:			
					по должностному	по выплатам		
1	2	3	4	5	6	7	8	9
Руководитель организации	Директор	0001	1	152 563,66	52 464,00	68 549,66	31 550,00	1 830 763,92
		0002		-				-
Заместители руководителя, руководители структурных подразделений	Заместители руководителя, главный бухгалтер	0003	1	112 850,68	36 725,00	49 365,28	26 760,40	1 354 208,16
	подразделений и их заместители	0004	2	76 658,00	36 725,00	29 001,00	10 932,00	1 839 792,00
	Артист хора 2 категория	0005	7	44 901,05	21 070,00	17 208,00	6 623,05	3 771 688,20
	Артист хора 1 категория	0006	13	46 400,60	22 073,00	17 506,60	6 821,00	7 238 493,60
	Артист хора высшей	0007	20	48 521,30	23 076,00	18 045,30	7 400,00	11 645 112,00
	Артист балета 2 категория	0008	6	44 901,05	21 070,00	17 208,00	6 623,05	3 232 875,60
	Артист балета 1 категория	0009	3	46 400,60	22 073,00	17 506,60	6 821,00	1 670 421,60

Артистический персонал	Артист балета высшей категории	0010	11	48 521,30	23 076,00	18 045,30	7 400,00	6 404 811,60
	Артист оркестра 2	0011	4	44 901,05	21 070,00	17 208,00	6 623,05	2 155 250,40
	Артист оркестра 1 категории	0012	6	46 400,60	22 073,00	17 506,60	6 821,00	3 340 843,20
	Артист оркестра высшей категории	0013	7	48 521,30	23 076,00	18 045,30	7 400,00	4 075 789,20
	Артист вспомогательного состава	0014	2	35 861,00	10 033,00	13 503,00	12 325,00	860 664,00
Художественный персонал	Главный дирижер	0015	1	59 151,00	29 096,00	23 005,00	7 050,00	709 812,00
	Главный балетмейстер	0016	1	59 151,00	29 096,00	23 005,00	7 050,00	709 812,00
	Художественный руководитель	0017	1	55 025,00	30 099,00	20 905,00	4 021,00	660 300,00
	Главный хормейстер	0018	1	53 151,00	29 096,00	23 005,00	1 050,00	637 812,00
Специалисты	Хормейстер	0019	1	50 601,00	26 086,00	21 608,00	2 907,00	607 212,00
	Балетмейстер	0020	1	51 606,00	27 090,00	18 908,00	5 608,00	619 272,00
	Концертмейстер по	0021	1	45 401,05	21 070,00	17 208,00	7 123,05	544 812,60
	Репетитор по балету	0022	1	45 401,05	21 070,00	17 208,00	7 123,05	544 812,60
	Хормейстер	0023	1	49 101,00	26 086,00	21 608,00	1 407,00	589 212,00
	Концертмейстер по классу вокала	0024	1	45 401,05	21 070,00	17 208,00	7 123,05	544 812,60
	Костюмер пятого разряда	0025	1	36 747,00	14 047,00	13 100,00	9 600,00	440 964,00
	Костюмер шестого разряда	0026	1	37 250,00	15 050,00	13 900,00	8 300,00	447 000,05
	Дирижер	0027	1	55 654,00	27 090,00	20 956,00	7 608,00	667 848,00
	Балетмейстер-постановщик	0028	1	55 654,00	27 090,00	20 956,00	7 608,00	667 848,00
	Балетмейстер	0029	1	53 654,00	27 090,00	20 956,00	5 608,00	643 848,00
	Акомпаниатор-концертмейстер	0030	1	50 221,30	23 076,00	19 045,30	8 100,00	602 655,60
	Хормейстер	0031	1	57 101,00	26 086,00	21 608,00	9 407,00	685 212,00
	Репетитор по вокалу	0032	1	45 401,05	21 070,00	17 208,00	7 123,05	544 812,60
	Акомпаниатор-концертмейстер	0033	1	45 901,05	21 070,00	17 208,00	7 623,05	550 812,60
	Дизайнер	0034	0,5	43 303,00	20 066,00	16 328,00	6 909,00	259 818,00
	Библиотекарь	0035	0,4	43 303,00	20 066,00	16 328,00	6 909,00	207 854,40
	Звукооператор	0036	1	44 401,05	21 070,00	17 208,00	6 123,05	532 812,60
	Заведующий группой	0037	0,7	43 303,00	20 066,00	16 328,00	6 909,00	363 745,20
	Художник-модельер театрального костюма	0038	0,5	44 401,05	21 070,00	17 208,00	6 123,05	266 406,30
	Костюмер третьего разряда	0039	2	35 036,50	12 040,00	11 906,50	11 090,00	840 876,00

Прочий персонал

Швея пятого разряда	0040	2	38 942,94	14 047,00	12 805,64	12 090,30	934 630,56
Водитель третьего класса	0041	2	36 443,56	13 043,00	12 190,56	11 210,00	874 645,44
Начальник хозяйственного отдела	0041	1	37 759,00	17 057,00	14 102,00	6 600,00	453 108,00
Менеджер по связям с общественностью	0042	1	43 687,00	23 076,00	18 106,00	2 505,00	524 244,00
Менеджер по рекламе	0043	1	40 166,00	20 066,00	17 500,00	2 600,00	481 992,00
Техник-программист	0044	1	41 046,00	15 050,00	14 687,00	11 309,00	492 552,00
Администратор	0045	3	43 174,00	20 066,00	16 080,00	7 028,00	1 554 264,00
Реквизитор второго разряда	0046	1	36 735,00	11 037,00	12 089,00	13 609,00	440 820,00
Реквизитор пятого разряда	0047	1	37 037,00	14 047,00	13 050,00	9 940,00	444 444,00
Контрактный управляющий	0048	1	41 177,00	22 073,00	17 003,00	2 101,00	494 124,00
Специалист по кадрам	0049	1	41 927,00	20 066,00	16 009,00	5 852,00	503 124,00
Юрисконсульт	0050	1	42 408,00	22 073,00	17 010,00	3 325,00	508 896,00
Офис-менеджер	0051	1	41 532,00	20 066,00	16 003,00	5 463,00	498 384,00
Заместитель главного бухгалтера	0052	1	48 381,00	24 080,00	18 999,00	5 302,00	580 572,00
Специалист по охране труда	0053	1	41 427,00	20 066,00	16 009,00	5 352,00	497 124,00
Водитель первого класса	0054	1	39 636,00	15 050,00	13 963,00	10 623,00	475 633,37
Бухгалтер	0055	1	44 667,00	21 070,00	16 808,00	6 789,00	536 004,00
Ведущий бухгалтер	0056	1	46 081,00	23 076,00	17 104,00	5 901,00	552 972,01
Кассир билетный	0057	1	36 892,00	12 040,00	11 102,00	13 750,00	442 704,00
Кладовщик	0055	0,5	36 043,00	10 033,00	8 803,00	17 207,00	216 258,00
Дежурный по зданию	0056	2	37 033,10	10 033,00	8 803,00	18 197,10	888 794,40
Рабочий по комплексному обслуживанию	0057	0,5	37 045,98	11 037,00	10 001,00	16 007,98	222 275,88
Слесарь сантехник	0058	0,5	37 145,90	11 037,00	10 001,00	16 107,90	222 875,40
Сторож	0059	2,7	36 843,00	10 033,00	8 803,00	18 007,00	1 193 713,08
Уборщик территории	0060	1	37 446,00	10 033,00	9 105,00	18 308,00	449 352,00
Уборщик служебных помещений	0061	1	37 446,00	10 033,00	9 105,00	18 308,00	449 352,00

Электромонтер по ремонту и обслуживанию электрооборудования	0062	0,5	37 232,07	11 037,00	9 530,00	16 665,07	223 392,40
Итого	9000	138,8	x	x	x	x	78 467 347,17

на 20 25 год (на первый год планового периода)

1	2	3	4					9
			5	в том числе:				
				6	7			
Категория должностей	Наименование должности ²¹	Код строки	ежемесячный размер оплаты труда на одного работника	всего (гр. 6 + гр. 7 + гр. 8)	по должностному окладу	по выплатам		Фонд оплаты труда в год (гр. 4 x гр. 5)
						компенсационного характера	стимулирующего характера	
Руководитель организации	Директор	0001	1	153 563,66	52 464,00	68 549,66	32 550,00	1 842 763,92
		0002		-				-
Заместители руководителя, руководители структурных подразделений	Заместители руководителя, главный бухгалтер	0003	1	114 850,68	36 725,00	49 365,28	28 760,40	1 378 208,16
	подразделений и их заместители	0004	2	84 158,00	36 725,00	29 001,00	18 432,00	2 019 792,00
Артистический персонал	Артист хора 2 категория	0005	7	47 501,05	21 070,00	17 208,00	9 223,05	3 990 088,20
	Артист хора 1 категория	0006	13	49 500,60	22 073,00	17 506,60	9 921,00	7 722 093,60
	Артист хора высшей категории	0007	20	50 621,30	23 076,00	18 045,30	9 500,00	12 149 112,00
	Артист балета 2 категория	0008	6	47 501,05	21 070,00	17 208,00	9 223,05	3 420 075,60
	Артист балета 1 категория	0009	3	49 500,60	22 073,00	17 506,60	9 921,00	1 782 021,60
	Артист балета высшей категории	0010	11	50 621,30	23 076,00	18 045,30	9 500,00	6 682 011,60
	Артист оркестра 2 категории	0011	4	47 501,05	21 070,00	17 208,00	9 223,05	2 280 050,40
	Артист оркестра 1 категории	0012	6	49 500,60	22 073,00	17 506,60	9 921,00	3 564 043,20
	Артист оркестра высшей категории	0013	7	50 621,30	23 076,00	18 045,30	9 500,00	4 252 189,20
	Артист вспомогательного состава	0014	2	39 861,00	10 033,00	13 503,00	16 325,00	956 664,00

Художественный персонал	Главный дирижер	0015	1	59 651,00	29 096,00	23 005,00	7 550,00	715 812,00
	Главный балетмейстер	0016	1	59 651,00	29 096,00	23 005,00	7 550,00	715 812,00
	Художественный руководитель	0017	1	57 525,00	30 099,00	20 905,00	6 521,00	690 300,00
	Главный хормейстер	0018	1	54 651,00	29 096,00	23 005,00	2 550,00	655 812,00
Специалисты	Хормейстер	0019	1	52 101,00	26 086,00	21 608,00	4 407,00	625 212,00
	Балетмейстер	0020	1	52 106,00	27 090,00	18 908,00	6 108,00	625 272,00
	Концертмейстер по классу балета	0021	1	46 901,05	21 070,00	17 208,00	8 623,05	562 812,60
	Репетитор по балету	0022	1	46 901,05	21 070,00	17 208,00	8 623,05	562 812,60
	Хормейстер	0023	1	51 101,00	26 086,00	21 608,00	3 407,00	613 212,00
	Концертмейстер по классу вокала	0024	1	46 401,05	21 070,00	17 208,00	8 123,05	556 812,60
	Костюмер пятого разряда	0025	1	38 247,00	14 047,00	13 100,00	11 100,00	458 964,00
	Костюмер шестого разряда	0026	1	39 250,00	15 050,00	13 900,00	10 300,00	471 000,05
	Дирижер	0027	1	56 154,00	27 090,00	20 956,00	8 108,00	673 848,00
	Балетмейстер-постановщик	0028	1	56 154,00	27 090,00	20 956,00	8 108,00	673 848,00
	Балетмейстер	0029	1	56 154,00	27 090,00	20 956,00	8 108,00	673 848,00
	Акомпаниатор-концертмейстер	0030	1	51 721,30	23 076,00	19 045,30	9 600,00	620 655,60
	Хормейстер	0031	1	57 601,00	26 086,00	21 608,00	9 907,00	691 212,00
	Репетитор по вокалу	0032	1	46 901,05	21 070,00	17 208,00	8 623,05	562 812,60
	Акомпаниатор-концертмейстер	0033	1	46 901,05	21 070,00	17 208,00	8 623,05	562 812,60
	Дизайнер	0034	0,5	45 303,00	20 066,00	16 328,00	8 909,00	271 818,00
	Библиотекарь	0035	0,4	45 303,00	20 066,00	16 328,00	8 909,00	217 454,40
	Звукооператор	0036	1	46 401,05	21 070,00	17 208,00	8 123,05	556 812,60
	Заведующий группой	0037	0,7	45 303,00	20 066,00	16 328,00	8 909,00	380 545,20
	Художник-модельер театрального костюма	0038	0,5	46 401,05	21 070,00	17 208,00	8 123,05	278 406,30

Прочий персонал	Костюмер третьего разряда	0039	2	39 036,50	12 040,00	11 906,50	15 090,00	936 876,00
	Швея пятого разряда	0040	2	39 942,94	14 047,00	12 805,64	13 090,30	958 630,56
	Водитель третьего класса	0041	2	37 443,56	13 043,00	12 190,56	12 210,00	898 645,44
	Начальник хозяйственного отдела	0041	1	38 259,00	17 057,00	14 102,00	7 100,00	459 108,00
	Менеджер по связям с общественностью	0042	1	45 387,00	23 076,00	18 106,00	4 205,00	544 644,00
	Менеджер по рекламе	0043	1	41 166,00	20 066,00	17 500,00	3 600,00	493 992,00
	Техник-программист	0044	1	41 546,00	15 050,00	14 687,00	11 809,00	498 552,00
	Администратор Реквизитор второго разряда	0045	3	44 674,00	20 066,00	16 080,00	8 528,00	1 608 264,00
	Реквизитор пятого разряда	0046	1	38 235,00	11 037,00	12 089,00	15 109,00	458 820,00
	Реквизитор пятого разряда	0047	1	39 037,00	14 047,00	13 050,00	11 940,00	468 444,00
	Контрактный управляющий	0048	1	44 177,00	22 073,00	12 003,00	10 101,00	530 124,00
	Специалист по кадрам	0049	1	43 927,00	20 066,00	16 009,00	7 852,00	527 124,00
	Юрисконсульт	0050	1	44 408,00	22 073,00	12 010,00	10 325,00	532 896,00
	Офис-менеджер	0051	1	42 532,00	20 066,00	10 503,00	11 963,00	510 384,00
	Заместитель главного бухгалтера	0052	1	49 881,00	24 080,00	18 999,00	6 802,00	598 572,00
	Специалист по охране труда	0053	1	42 427,00	20 066,00	16 009,00	6 352,00	509 124,00
	Водитель первого класса	0054	1	39 636,00	15 050,00	13 963,00	10 623,00	475 633,37
	Бухгалтер	0055	1	44 667,00	21 070,00	16 808,00	6 789,00	536 004,00
	Ведущий бухгалтер	0056	1	46 081,00	23 076,00	16 604,00	6 401,00	552 972,01
	Кассир билетный	0057	1	38 192,00	12 040,00	11 102,00	15 050,00	458 304,00
	Кладовщик	0055	0,5	38 343,00	10 033,00	8 803,00	19 507,00	230 058,00
	Дежурный по зданию	0056	2	38 465,43	10 033,00	8 803,00	19 629,43	923 170,32
	Рабочий по комплексному обслуживанию	0057	0,5	38 145,98	11 037,00	10 001,00	17 107,98	228 875,88
	Слесарь сантехник	0058	0,5	38 146,00	11 037,00	10 001,00	17 108,00	228 876,00
	Сторож	0059	2,7	38 343,00	10 033,00	8 803,00	19 507,00	1 242 313,20

Уборщик территории	0060	1	38 446,00	10 033,00	9 105,00	19 308,00	461 352,00
Уборщик служебных помещений	0061	1	38 546,00	10 033,00	9 105,00	19 408,00	462 552,00
Электромонтер по ремонту и обслуживанию электрооборудования	0062	0,5	38 543,35	11 037,00	9 530,00	17 976,35	231 260,07
Итого	9000	138,8	x	x	x	x	82 022 591,48

на 20 26 год (на второй год планового периода)

1	2	3	4	Среднемесячный размер оплаты труда на одного работника				9
				5	в том числе:			
					6	7		
Категория должностей	Наименование должности ²¹	Код строки	Установленная численность, ед.	всего (гр. 6 + гр. 7 + гр. 8)	по должностному окладу	по выплатам		Фонд оплаты труда в год (гр. 4 x гр. 5)
						компенсационного характера	стимулирующего характера	
Руководитель организации	Директор	0001	1	154 063,66	52 464,00	68 549,66	33 050,00	1 848 763,92
		0002		-				-
Заместители руководителя, руководители структурных подразделений	Заместители руководителя, главный бухгалтер	0003	1	115 350,68	36 725,00	49 365,28	29 260,40	1 384 208,16
	подразделений и их заместители	0004	2	87 158,00	36 725,00	29 001,00	21 432,00	2 091 792,00
Артистический персонал	Артист хора 2 категория	0005	7	50 401,05	21 070,00	17 208,00	12 123,05	4 233 688,20
	Артист хора 1 категория	0006	13	51 900,60	22 073,00	17 506,60	12 321,00	8 096 493,60
	Артист хора высшей категории	0007	20	54 021,30	23 076,00	18 045,30	12 900,00	12 965 112,00
	Артист балета 2 категория	0008	6	50 401,05	21 070,00	17 208,00	12 123,05	3 628 875,60
	Артист балета 1 категория	0009	3	51 900,60	22 073,00	17 506,60	12 321,00	1 868 421,60
	Артист балета высшей категории	0010	11	54 021,30	23 076,00	18 045,30	12 900,00	7 130 811,60
	Артист оркестра 2 категории	0011	4	50 401,05	21 070,00	17 208,00	12 123,05	2 419 250,40
	Артист оркестра 1 категории	0012	6	51 900,60	22 073,00	17 506,60	12 321,00	3 736 843,20
	Артист оркестра высшей категории	0013	7	54 021,30	23 076,00	18 045,30	12 900,00	4 537 789,20

	Артист вспомогательного состава	0014	2	40 761,00	10 033,00	13 503,00	17 225,00	978 264,00
Художественный персонал	Главный дирижер	0015	1	60 051,00	29 096,00	23 005,00	7 950,00	720 612,00
	Главный балетмейстер	0016	1	60 051,00	29 096,00	23 005,00	7 950,00	720 612,00
	Художественный руководитель	0017	1	58 625,00	30 099,00	20 905,00	7 621,00	703 500,00
	Главный хормейстер	0018	1	55 151,00	29 096,00	18 505,00	7 550,00	661 812,00
	Хормейстер	0019	1	52 801,00	26 086,00	17 308,00	9 407,00	633 612,00
Специалисты	Балетмейстер	0020	1	53 106,00	27 090,00	16 908,00	9 108,00	637 272,00
	Концертмейстер по классу балета	0021	1	47 901,05	21 070,00	17 208,00	9 623,05	574 812,60
	Репетитор по балету	0022	1	47 901,05	21 070,00	17 208,00	9 623,05	574 812,60
	Хормейстер	0023	1	52 801,00	26 086,00	17 308,00	9 407,00	633 612,00
	Концертмейстер по классу вокала	0024	1	47 001,05	21 070,00	17 208,00	8 723,05	564 012,60
	Костюмер пятого разряда	0025	1	40 247,00	14 047,00	13 100,00	13 100,00	482 964,00
	Костюмер шестого разряда	0026	1	40 250,00	15 050,00	13 900,00	11 300,00	483 000,05
	Дирижер	0027	1	57 654,00	27 090,00	20 956,00	9 608,00	691 848,00
	Балетмейстер-постановщик	0028	1	57 654,00	27 090,00	20 956,00	9 608,00	691 848,00
	Балетмейстер	0029	1	57 654,00	27 090,00	20 956,00	9 608,00	691 848,00
	Акомпаниатор-концертмейстер	0030	1	52 221,30	23 076,00	19 045,30	10 100,00	626 655,60
	Хормейстер	0031	1	57 801,00	26 086,00	21 608,00	10 107,00	693 612,00
	Репетитор по вокалу	0032	1	47 401,05	21 070,00	17 208,00	9 123,05	568 812,60
	Акомпаниатор-концертмейстер	0033	1	47 401,05	21 070,00	16 208,00	10 123,05	568 812,60
	Дизайнер	0034	0,5	46 203,00	20 066,00	16 328,00	9 809,00	277 218,00
	Библиотекарь	0035	0,4	46 203,00	20 066,00	16 328,00	9 809,00	221 774,40
	Звукооператор	0036	1	46 901,05	21 070,00	17 208,00	8 623,05	562 812,60
	Заведующий труппой	0037	0,7	46 403,00	20 066,00	16 328,00	10 009,00	389 785,20
	Художник-модельер театрального костюма	0038	0,5	46 901,05	21 070,00	17 208,00	8 623,05	281 406,30
	Костюмер третьего разряда	0039	2	40 036,50	12 040,00	11 906,50	16 090,00	960 876,00
	Швея пятого разряда	0040	2	40 742,94	14 047,00	12 805,64	13 890,30	977 830,56
Водитель третьего класса	0041	2	40 443,56	13 043,00	12 190,56	15 210,00	970 645,44	
Начальник хозяйственного отдела	0041	1	41 059,00	17 057,00	14 102,00	9 900,00	492 708,00	

Прочий персонал	Менеджер по связям с общественностью	0042	1	46 087,00	23 076,00	18 106,00	4 905,00	553 044,00
	Менеджер по рекламе	0043	1	41 866,00	20 066,00	17 500,00	4 300,00	502 392,00
	Техник-программист	0044	1	41 696,00	15 050,00	14 687,00	11 959,00	500 352,00
	Администратор	0045	3	45 174,00	20 066,00	16 080,00	9 028,00	1 626 264,00
	Реквизитор второго разряда	0046	1	40 235,00	11 037,00	12 089,00	17 109,00	482 820,00
	Реквизитор пятого разряда	0047	1	41 037,00	14 047,00	13 050,00	13 940,00	492 444,00
	Контрактный управляющий	0048	1	44 677,00	22 073,00	17 003,00	5 601,00	536 124,00
	Специалист по кадрам	0049	1	44 427,00	20 066,00	16 009,00	8 352,00	533 124,00
	Юрисконсульт	0050	1	45 508,00	22 073,00	17 010,00	6 425,00	546 096,00
	Офис-менеджер	0051	1	43 710,00	20 066,00	16 003,00	7 641,00	524 520,00
	Заместитель главного бухгалтера	0052	1	50 881,00	24 080,00	18 999,00	7 802,00	610 572,00
	Специалист по охране труда	0053	1	44 927,00	20 066,00	16 009,00	8 852,00	539 124,00
	Водитель первого класса	0054	1	44 636,00	15 050,00	13 963,00	15 623,00	535 633,37
	Бухгалтер	0055	1	49 667,00	21 070,00	16 808,00	11 789,00	596 004,00
	Ведущий бухгалтер	0056	1	50 081,00	23 076,00	17 104,00	9 901,00	600 972,01
	Кассир билетный	0057	1	40 192,00	12 040,00	11 102,00	17 050,00	482 304,00
	Кладовщик	0055	0,5	39 343,00	10 033,00	8 803,00	20 507,00	236 058,00
	Дежурный по зданию	0056	2	39 465,43	10 033,00	8 803,00	20 629,43	947 170,32
	Рабочий по комплексному обслуживанию	0057	0,5	39 645,98	11 037,00	10 001,00	18 607,98	237 875,88
	Слесарь сантехник	0058	0,5	39 646,00	11 037,00	10 001,00	18 608,00	237 876,00
	Сторож	0059	2,7	39 563,00	10 033,00	8 803,00	20 727,00	1 281 841,20
Уборщик территории	0060	1	39 627,00	10 033,00	9 105,00	20 489,00	475 524,00	
Уборщик служебных помещений	0061	1	39 946,00	10 033,00	9 105,00	20 808,00	479 349,67	
Электромонтер по ремонту и обслуживанию электрооборудования	0062	0,5	39 032,07	11 037,00	9 530,00	18 465,07	234 192,40	
Итого	9000	138,8	x	x	x	x	85 771 117,48	

¹⁹ Указывается в случаях, предусмотренных Порядком органа-учредителя.

2.2. Расчет расходов на выплаты пособий за первые три дня временной нетрудоспособности за счет средств работодателя в случае заболевания работника или

полученной им травмы (за исключением несчастных случаев на производстве и профессиональных заболеваний)

Наименование выплаты	Код строки	на 20 <u>24</u> год (на текущий финансовый год)			на 20 <u>25</u> год (на первый год планового периода)			на 20 <u>26</u> год (на второй год планового периода)		
		размер	численность	сумма	размер	численность	сумма	размер	численность	сумма
		1	2	3	4	5	6	7	8	9
Пособия за первые три дня временной нетрудоспособности за счет средств работодателя	0001	8 602,35	68,00	584 959,80	8 602,35	68,00	584 959,80	8 602,35	68,00	584 959,80
Итого	9000	x	x	584 959,80	x	x	584 959,80	x	x	584 959,80

2.3. Расчет расходов на выплаты поощрительного, стимулирующего характера, в том числе вознаграждения по итогам работы за год, премии

Наименование выплаты	Код строки	на 20 <u>24</u> год (на текущий финансовый год)			на 20 <u>25</u> год (на первый год планового периода)			на 20 <u>26</u> год (на второй год планового периода)		
		размер	численность	сумма	размер	численность	сумма	размер	численность	сумма
		1	2	3	4	5	6	7	8	9
Премияльная выплата за выполн.особо важных и сложных работ (грант)	0001	91 521,74	92,00	8 420 000,08	91 521,74	92,00	8 420 000,08	91 521,74	92,00	8 420 000,08
Премия за интенсивность и высокие результаты работы (за отработанное время)	0002	32 341,52	125,00	4 042 690,00	32 341,52	125,00	4 042 690,00	32 341,52	125,00	4 042 690,00
Итого	9000	x	x	12 462 690,08	x	x	12 462 690,08	x	x	12 462 690,08

2.4. Расчет расходов на выплату материальной помощи

Наименование выплаты	Код строки	на 20 <u>24</u> год (на текущий финансовый год)			на 20 <u>25</u> год (на первый год планового периода)			на 20 <u>26</u> год (на второй год планового периода)		
		размер	численность	сумма	размер	численность	сумма	размер	численность	сумма
		1	2	3	4	5	6	7	8	9
Материальная помощь	0001	1 000,00	20,00	20 000,00	1 000,00	20,00	20 000,00	1 000,00	20,00	20 000,00
	0002									
Итого	9000	x	x	20 000,00	x	x	20 000,00	x	x	20 000,00

2.5. Расчет расходов на выплату единовременного денежного поощрения, в том числе в связи с выходом на пенсию за выслугу лет

Наименование выплаты	Код строки	на 20 <u>24</u> год (на текущий финансовый год)			на 20 <u>25</u> год (на первый год планового периода)			на 20 <u>26</u> год (на второй год планового периода)		
		размер	численность	сумма	размер	численность	сумма	размер	численность	сумма
		1	2	3	4	5	6	7	8	9
	0001									
	0002									
Итого	9000	x	x		x	x		x	x	

2.6. Расчет иных расходов, включаемых в фонд оплаты труда

Наименование выплаты	Код строки	на 20 <u>24</u> год (на текущий финансовый год)			на 20 <u>25</u> год (на первый год планового периода)			на 20 <u>26</u> год (на второй год планового периода)		
		размер	численность	сумма	размер	численность	сумма	размер	численность	сумма
1	2	3	4	5	6	7	8	9	10	11
	0001									
	0002									
Итого	9000	x	x		x	x		x	x	

3. Справочно: аналитическое распределение по КОСГУ ²⁰

Наименование показателя	Код по КОСГУ	Код строки	Сумма		
			на 20 <u>24</u> год (на текущий)	на 20 <u>25</u> год (на первый год)	на 20 <u>26</u> год (на второй год)
1	2	3	4	5	6
Расчет расходов на выплату заработной платы, осуществляемые на	211	0001	90 950 037,25	94 505 281,56	98 253 807,56
Пособия за первые три дня временной нетрудоспособности за счет	266	0002	584 959,80	584 959,80	584 959,80
		0003	91 534 997,05	95 090 241,36	98 838 767,36

²⁰ Раздел заполняется в соответствии с Порядком применения классификации операций сектора государственного управления, утвержденным приказом Министерства финансов Российской Федерации от 29 ноября 2017 г. № 209н

4. Справочно: аналитическое распределение расходов по источникам финансового обеспечения ²¹

Наименование показателя	Код строки	Сумма		
		на 20 <u>24</u> год (на текущий финансовый)	на 20 <u>25</u> год (на первый год)	на 20 <u>26</u> год (на второй год планового)
1	3	4	5	6
Расходы за счет: субсидии на выполнение государственного задания	0001	80 084 632,85	83 639 877,16	87 388 403,16
Пособия за первые три дня временной нетрудоспособности за счет средств работодателя в случае заболевания работника и иные выплаты	0002	450 364,20	450 364,20	450 364,20
субсидии на иные цели	0003			
субсидии на цели осуществления капитальных вложений	0004			
приносящей доход деятельность (собственные доходы учреждения)	0005	10 865 404,40	10 865 404,40	10 865 404,40
Пособия за первые три дня временной нетрудоспособности за счет средств работодателя в случае заболевания работника и иные выплаты	0005	134 595,60	134 595,60	134 595,60
средств по обязательному медицинскому страхованию	0006			

²¹ Детализируется показатель строки 0300 "Расходы на оплату труда" таблицы 1 "Расчет плановых выплат на заработную плату". Раздел заполняется в случае, если Порядком органа-учредителя предусмотрена указанная детализация.

средств по обязательному медицинскому страхованию	0005			
---	------	--	--	--

²¹ Детализируется показатель строки 0300 "Расходы на оплату труда" таблицы 1 "Расчет плановых выплат на заработную плату". Раздел заполняется в случае, если Порядком органа-учредителя предусмотрена указанная детализация.

**Обоснование (расчет) расходов на прочие выплаты персоналу учреждений, за исключением фонда оплаты труда
на 20 24 год и на плановый период 20 25 и 20 26 годов ²⁵**

от " 23 " января 20 24 г.

Учреждение _____ государственное бюджетное учреждение культуры Архангельской области
 Вид документа _____ "Государственный академический Северный русский народный хор"
 _____ 0
 _____ (первичный - "0", уточненный - "1", "2", "3", "...")²
 Единица измерения: руб.

	КОДЫ
Дата	23.01.2024
по Сводному реестру	112Ц8629
ИНН	2901034697
КПП	290101001
по ОКЕИ	383

1. Расчет иных выплат персоналу учреждений за исключением фонда оплаты труда

Наименование показателя	Код строки	Сумма		
		на 20 <u>24</u> год (на текущий финансовый год)	на 20 <u>25</u> год (на первый год планового периода)	на 20 <u>26</u> год (на второй год планового периода)
1	2	3	4	5
Кредиторская задолженность на начало года	0100			
Дебиторская задолженность на начало года	0200			
Расходы на иные выплаты персоналу учреждений, за исключением фонда оплаты труда	0300	551 000,00	551 000,00	551 000,00
Кредиторская задолженность на конец года	0400			
Дебиторская задолженность на конец года	0500			
Итого планируемых иных выплат персоналу (стр. 0100 - стр. 0200 + стр. 0300 - стр. 0400 + стр. 0500)	9000	551 000,00	551 000,00	551 000,00

²⁵ Формируется по элементу вида расходов 112 "Иные выплаты персоналу учреждений, за исключением фонда оплаты труда", 134 "Иные выплаты военнослужащим и сотрудникам, имеющим специальные звания" классификации расходов бюджетов.

2. Расчет расходов на осуществление иных выплат персоналу учреждений, за исключением фонда оплаты труда

Наименование показателя	Код строки	Сумма		
		на 20 <u>24</u> год (на текущий финансовый год)	на 20 <u>25</u> год (на первый год планового периода)	на 20 <u>26</u> год (на второй год планового периода)
1	2	3	4	5
Возмещение работникам (сотрудникам) расходов, связанных со служебными командировками на территории Российской Федерации, всего	0100	551 000,00	551 000,00	551 000,00
в том числе:				
компенсация работникам расходов по проезду к месту командировки и обратно	0101			
компенсация работникам расходов по найму жилого помещения в период командирования	0102			
выплата суточных при служебных командировках работникам на территории Российской Федерации	0103	551 000,00	551 000,00	551 000,00
Возмещение работникам (сотрудникам) расходов, связанных со служебными командировками на территории иностранных государств, всего	0200			
в том числе:				
компенсация работникам расходов по проезду к месту командировки и обратно при командировании на территории иностранных государств	0201			
компенсация работникам расходов по найму жилого помещения в период командирования на территории иностранных государств	0202			
выплата суточных при служебных командировках работников на территории иностранных государств	0203			
расходы на оформление обязательной медицинской страховки при служебных командировках работников на территории иностранных государств	0204			
расходы на оформление заграничного паспорта, визы и других выездных документов при служебных командировках работников на территории иностранных государств	0205			
расходы на оплату сборов за право въезда, транзита и иных обязательных платежей и сборов при служебных командировках работников на территории иностранных государств	0206			
иные расходы при служебных командировках работников на территории иностранных государств	0207			

Наименование показателя	Код строки	Сумма		
		на 20 <u>24</u> год (на текущий финансовый год)	на 20 <u>25</u> год (на первый год планового периода)	на 20 <u>26</u> год (на второй год планового периода)
1	2	3	4	5
Продовольственно-путевые, полевые деньги	0300			
Компенсация расходов на оплату стоимости проезда и провоза багажа к месту использования отпуска и обратно для лиц, работающих в районах Крайнего Севера и приравненных к ним местностях, и членов их семей	0400			
Иные выплаты персоналу, за исключением фонда оплаты труда, работающему в федеральных государственных учреждениях, расположенных в районах Крайнего Севера и приравненных к ним местностях	0500			
Компенсация за использование личного транспорта для служебных целей	0600			
Возмещение расходов на прохождение медицинского осмотра	0700			
Иные расходы на осуществление выплат персоналу, за исключением оплаты труда	0800	551 000,00	551 000,00	551 000,00
Всего	9000	551 000,00	551 000,00	551 000,00

2.1. Расчет расходов на возмещение работникам (сотрудникам) расходов, связанных со служебными командировками на территории Российской Федерации

2.1.1. Расчет компенсации работникам расходов по проезду к месту командировки и обратно при командировании на территории Российской Федерации

2.1.1.1. Расчет компенсации работникам расходов по проезду к месту командировки и обратно при командировании на территории Российской Федерации на 20 24 год (на текущий финансовый год)

Наименование показателя	Код строки	Средний размер выплаты на 1 сотрудника	Численность получателей выплаты, чел.	Среднее количество выплат в год, ед.	Сумма (гр. 3 x гр. 4 x гр. 5)
1	2	3	4	5	6
Компенсация работникам расходов по проезду к месту командировки и обратно, всего	0100	100	56	110	551 000,00
из них:					
административно-управленческий персонал	0110	100	1	10	1 000,00
из них:					
руководители	0111				
прочий персонал	0120				
основной персонал	0120	100	55	100	550 000,00

2.1.1.2. Расчет компенсации работникам расходов по проезду к месту командировки и обратно на территории Российской Федерации на 20 25 год (на первый год планового периода)

Наименование показателя	Код строки	Средний размер выплаты на 1 сотрудника	Численность получателей выплаты, чел.	Среднее количество выплат в год, ед.	Сумма (гр. 3 x гр. 4 x гр. 5)
1	2	3	4	5	6
Компенсация работникам расходов по проезду к месту командировки и обратно, всего	0100	100	56	110	551 000,00
из них:					
административно-управленческий персонал	0110	100	1	10	1 000,00
из них:					
руководители	0111				
прочий персонал	0120				

основной персонал	0120	100	55	100	550 000,00
-------------------	------	-----	----	-----	------------

2.1.1.3. Расчет компенсации работникам расходов по проезду к месту командировки и обратно на территории Российской Федерации на 20__ год (на второй год планового периода)

Наименование показателя	Код строки	Средний размер выплаты на 1 сотрудника	Численность получателей выплаты, чел.	Среднее количество выплат в год, ед.	Сумма (гр. 3 x гр. 4 x гр. 5)
1	2	3	4	5	6
Компенсации работникам расходов по проезду к месту командировки и обратно, всего	0100	100	56	110	551 000,00
из них: административно-управленческий персонал	0110	100	1	10	1 000,00
из них: руководители	0111				
прочий персонал	0120				
основной персонал	0120	100	55	100	550 000,00

2.1.2. Расчет компенсации работникам расходов по найму жилого помещения в период командирования на территории Российской Федерации

2.1.2.1. Расчет компенсации работникам расходов по найму жилого помещения в период командирования на 20__ год (на очередной финансовый год)

Наименование показателя	Код строки	Средний размер выплаты на 1 сотрудника	Численность получателей выплаты, чел.	Количество дней	Среднее количество выплат в год, ед.	Сумма (гр. 3 x гр. 4 x гр. 5 x гр. 6)
1	2	3	4	5	6	7
Компенсации работникам расходов по найму жилого помещения в период командирования, всего	0100					
из них: административно-управленческий персонал	0110					
из них: руководители	0111					
прочий персонал	0120					

2.1.2.2. Расчет компенсации работникам расходов по найму жилого помещения в период командирования на территории Российской Федерации на 20__ год (на первый год планового периода)

Наименование показателя	Код строки	Средний размер выплаты на 1 сотрудника	Численность получателей выплаты, чел.	Количество дней	Среднее количество выплат в год, ед.	Сумма (гр. 3 x гр. 4 x гр. 5 x гр. 6)
1	2	3	4	5	6	7
Компенсации работникам расходов по найму жилого помещения в период командирования, всего	0100					
из них: административно-управленческий персонал	0110					
из них: руководители	0111					
прочий персонал	0120					

2.1.2.3. Расчет компенсации работникам расходов по найму жилого помещения в период командирования на территории Российской Федерации на 20__ год (на второй год планового периода)

Наименование показателя	Код строки	Средний размер выплаты на 1 сотрудника	Численность получателей выплаты, чел.	Количество дней	Среднее количество выплат в год, ед.	Сумма (гр. 3 x гр. 4 x гр. 5 x гр. 6)
1	2	3	4	5	6	7
Компенсации работникам расходов по найму жилого помещения в период командирования, всего	0100					
из них: административно-управленческий персонал	0110					
из них: руководители	0111					
прочий персонал	0120					

2.1.3. Расчет суточных при служебных командировках работников бюджетных и автономных учреждений на территории Российской Федерации

2.1.3.1. Расчет суточных при служебных командировках работникам учреждения на территории Российской Федерации на 20__ год (на очередной финансовый год)

Наименование показателя	Код строки	Средний размер выплаты на 1 сотрудника	Численность получателей выплаты, чел.	Среднее количество выплат в год, ед.	Сумма (гр. 3 x гр. 4 x гр. 5)
1	2	3	4	5	6
Выплата суточных при служебных командировках работникам учреждений на территории Российской Федерации, всего	0100				
из них: административно-управленческий персонал	0110				
из них: руководители	0111				
прочий персонал	0120				

2.1.3.2. Расчет суточных при служебных командировках работникам учреждения на территории Российской Федерации на 20__ год (на первый год планового периода)

Наименование показателя	Код строки	Средний размер выплаты на 1 сотрудника	Численность получателей выплаты, чел.	Среднее количество выплат в год, ед.	Сумма (гр. 3 x гр. 4 x гр. 5)
1	2	3	4	5	6

Выплата суточных при служебных командировках работникам учреждений на территории Российской Федерации, всего	0100				
из них: административно-управленческий персонал	0110				
из них: руководители	0111				
прочий персонал	0120				

2.1.3.3. Расчет суточных при служебных командировках работникам учреждения на территории Российской Федерации на 20 ____ год (на второй год планового периода)

Наименование показателя	Код строки	Средний размер выплаты на 1 сотрудника	Численность получателей выплаты, чел.	Среднее количество выплат в год, ед.	Сумма (гр. 3 x гр. 4 x гр. 5)
1	2	3	4	5	6
Выплата суточных при служебных командировках работникам учреждений на территории Российской Федерации, всего	0100				
из них: административно-управленческий персонал	0110				
из них: руководители	0111				
прочий персонал	0120				

2.2. Расчет расходов на возмещение работникам (сотрудникам) расходов, связанных со служебными командировками на территории иностранных государств

2.2.1. Расчет компенсации работникам (сотрудникам) расходов по проезду к месту командировки и обратно при командировании на территории иностранных государств на 20 ____ год

2.2.1.1. Расчет компенсации работникам (сотрудникам) расходов по проезду к месту командировки и обратно при командировании на территории иностранных государств на 20 ____ год (на текущий финансовый год)

Наименование показателя	Код строки	Код валюты по ОКВ	Средний размер выплаты на 1 сотрудника		Численность получателей выплаты, чел.		Среднее количество выплат в год, ед.		Сумма			
			в иностранной валюте	в валюте Российской Федерации	в иностранной валюте	в валюте Российской Федерации	в иностранной валюте	в валюте Российской Федерации	в иностранной валюте (гр. 4 x гр. 6 x гр. 8)	в рублевом эквиваленте (гр. 10 x курс валюты)	в валюте Российской Федерации (гр. 5 x гр. 7 x гр. 9)	всего (гр. 11 + гр. 12)
1	2	3	4	5	6	7	8	9	10	11	12	13
Компенсации работникам расходов по проезду к месту командировки и обратно при командировании на территории иностранных государств, всего	0100											
из них: административно-управленческий персонал	0110											
из них: руководители	0111											
прочий персонал	0120											

2.2.1.2. Расчет компенсации работникам (сотрудникам) расходов по проезду к месту командировки и обратно при командировании на территории иностранных государств на 20 ____ год (на первый год планового периода)

Наименование показателя	Код строки	Код валюты по ОКВ	Средний размер выплаты на 1 сотрудника		Численность получателей выплаты, чел.		Среднее количество выплат в год, ед.		Сумма			
			в иностранной валюте	в валюте Российской Федерации	в иностранной валюте	в валюте Российской Федерации	в иностранной валюте	в валюте Российской Федерации	в иностранной валюте (гр. 4 x гр. 6 x гр. 8)	в рублевом эквиваленте (гр. 10 x курс валюты)	в валюте Российской Федерации (гр. 5 x гр. 7 x гр. 9)	всего (гр. 11 + гр. 12)
1	2	3	4	5	6	7	8	9	10	11	12	13
Компенсации работникам расходов по проезду к месту командировки и обратно при командировании на территории иностранных государств, всего	0100											
из них: административно-управленческий персонал	0110											
из них: руководители	0111											
прочий персонал	0120											

2.2.1.3. Расчет компенсации работникам (сотрудникам) расходов по проезду к месту командировки и обратно при командировании на территории иностранных государств на 20 ____ год (на второй год планового периода)

Наименование показателя	Код строки	Код валюты по ОКВ	Средний размер выплаты на 1 сотрудника	Численность получателей выплаты, чел.	Среднее количество выплат в год, ед.	Сумма
-------------------------	------------	-------------------	--	---------------------------------------	--------------------------------------	-------

Наименование показателя	Код строки	Код валюты по ОКВ	Средний размер выплаты на 1 сотрудника				Количество дней	Среднее количество выплат в год, ед.					
			в иностранной валюте	в валюте Российской Федерации	в иностранной валюте	в валюте Российской Федерации		в иностранной валюте	в валюте Российской Федерации	в иностранной валюте (гр. 4 x гр. 6 x гр. 8 x гр. 9)	в рублевом эквиваленте (гр. 11 x курс валюты)	в валюте Российской Федерации (гр. 5 x гр. 7 x гр. 8 x гр. 10)	всего (гр. 12 + гр. 13)
1	2	3	4	5	6	7	8	9	10	11	12	13	14
Компенсации работникам расходов по найму жилого помещения в период командирования на территории иностранных государств, всего	0100												
административно-управленческий персонал	0110												
из них: руководители	0111												
прочий персонал	0120												

2.2.3. Расчет суточных в иностранной валюте при служебных командировках работников на территории иностранных государств

2.2.3.1. Расчет суточных в иностранной валюте при служебных командировках работников на территории иностранных государств на 20__ год (на текущий финансовый год)

Наименование показателя	Код строки	Код валюты по ОКВ	Средний размер выплаты на 1 сотрудника				Количество дней	Среднее количество выплат в год, ед.					
			в иностранной валюте, доллар США	в валюте Российской Федерации	в иностранной валюте	в валюте Российской Федерации		в иностранной валюте	в валюте Российской Федерации	в иностранной валюте (гр. 4 x гр. 6 x гр. 8 x гр. 9)	в рублевом эквиваленте (гр. 11 x курс валюты)	в валюте Российской Федерации (гр. 5 x гр. 7 x гр. 8 x гр. 10)	всего (гр. 12 + гр. 13)
1	2	3	4	5	6	7	8	9	10	11	12	13	14
Компенсации работникам дополнительных расходов, связанных с проживанием вне места постоянного жительства (суточные), всего	0100												
из них: административно-управленческий персонал	0110												
из них: руководители	0111												
прочий персонал	0120												

2.2.3.2. Расчет суточных в иностранной валюте при служебных командировках работников на территории иностранных государств на 20__ год (на первый год планового периода)

Наименование показателя	Код строки	Код валюты по ОКВ	Средний размер выплаты на 1 сотрудника				Количество дней	Среднее количество выплат в год, ед.					
			в иностранной валюте, доллар США	в валюте Российской Федерации	в иностранной валюте	в валюте Российской Федерации		в иностранной валюте	в валюте Российской Федерации	в иностранной валюте (гр. 4 x гр. 6 x гр. 8 x гр. 9)	в рублевом эквиваленте (гр. 11 x курс валюты)	в валюте Российской Федерации (гр. 5 x гр. 7 x гр. 8 x гр. 10)	всего (гр. 12 + гр. 13)
1	2	3	4	5	6	7	8	9	10	11	12	13	14
Компенсации работникам дополнительных расходов, связанных с проживанием вне места постоянного жительства (суточные), всего	0100												
из них: административно-управленческий персонал	0110												
из них: руководители	0111												
прочий персонал	0120												

2.2.3.3. Расчет суточных в иностранной валюте при служебных командировках работников на территории иностранных государств на 20__ год (на второй год планового периода)

Наименование показателя	Код строки	Код валюты по ОКВ	Средний размер выплаты на 1 сотрудника	Численность получателей выплаты, чел.	Количество дней	Среднее количество выплат в год, ед.	Сумма
-------------------------	------------	-------------------	--	---------------------------------------	-----------------	--------------------------------------	-------

Наименование показателя	Код строки	Код валюты по ОКВ					Количество дней						
			в иностранной валюте	в валюте Российской Федерации	в иностранной валюте	в валюте Российской Федерации		в иностранной валюте	в валюте Российской Федерации	в иностранной валюте (гр. 4 х гр. 6 х гр. 8 х гр. 9)	в рублевом эквиваленте (гр. 11 / курс валюты)	в валюте Российской Федерации (гр. 5 х гр. 7 х гр. 8 х гр. 10)	всего (гр. 12 + гр. 13)
1	2	3	4	5	6	7	8	9	10	11	12	13	14
Компенсации работникам расходов на оформление обязательной медицинской страховки при служебных командировках работников на территории иностранных государств, всего	0100												
из них: административно-управленческий персонал	0110												
из них: руководители	0111												
прочий персонал	0120												

2.2.5. Расчет расходов на оформление заграничного паспорта, визы и других выездных документов при служебных командировках работников на территории иностранных государств

2.2.5.1. Расчет расходов на оформление заграничного паспорта, визы и других выездных документов при служебных командировках работников на территории иностранных государств на 20__ год (на текущий финансовый год)

Наименование показателя	Код строки	Код валюты по ОКВ	Средний размер выплаты на 1 сотрудника		Численность получателей выплаты, чел.		Среднее количество выплат в год, ед.		Сумма				
			в иностранной валюте	в валюте Российской Федерации	в иностранной валюте	в валюте Российской Федерации	в иностранной валюте	в валюте Российской Федерации	в иностранной валюте (гр. 4 х гр. 6 х гр. 8)	в рублевом эквиваленте (гр. 10 / курс валюты)	в валюте Российской Федерации (гр. 5 х гр. 7 х гр. 9)	всего (гр. 11 + гр. 12)	
1	2	3	4	5	6	7	8	9	10	11	12	13	
Компенсации работникам расходов на оформление заграничного паспорта, всего	0100												
из них: административно-управленческий персонал	0110												
из них: руководители	0111												
прочий персонал	0120												
Компенсации работникам расходов на оформление визы, оплату консульского сбора, всего	0200												
из них: административно-управленческий персонал	0210												
из них: руководители	0211												
прочий персонал	0220												

2.2.5.2. Расчет расходов на оформление заграничного паспорта, визы и других выездных документов при служебных командировках работников на территории иностранных государств на 20__ год (на первый год планового периода)

Наименование показателя	Код строки	Код валюты по ОКВ	Средний размер выплаты на 1 сотрудника		Численность получателей выплаты, чел.		Среднее количество выплат в год, ед.		Сумма				
			в иностранной валюте	в валюте Российской Федерации	в иностранной валюте	в валюте Российской Федерации	в иностранной валюте	в валюте Российской Федерации	в иностранной валюте (гр. 4 х гр. 6 х гр. 8)	в рублевом эквиваленте (гр. 10 / курс валюты)	в валюте Российской Федерации (гр. 5 х гр. 7 х гр. 9)	всего (гр. 11 + гр. 12)	
1	2	3	4	5	6	7	8	9	10	11	12	13	
Компенсации работникам расходов на оформление заграничного паспорта, всего	0100												
из них: административно-управленческий персонал	0110												
из них: руководители	0111												
прочий персонал	0120												
Компенсации работникам расходов на оформление визы, оплату консульского сбора, всего	0200												
из них: административно-управленческий персонал	0110												
из них: руководители	0111												
прочий персонал	0120												

2.2.5.3. Расчет расходов на оформление заграничного паспорта, визы и других выездных документов при служебных командировках работников на территории иностранных государств на 20__ год (на второй год планового периода)

Наименование показателя	Код строки	Код валюты по ОКВ	Средний размер выплаты на 1 сотрудника		Численность получателей выплаты, чел.		Среднее количество выплат в год, ед.		Сумма			
			в иностранной валюте	в валюте Российской Федерации	в иностранной валюте	в валюте Российской Федерации	в иностранной валюте	в валюте Российской Федерации	в иностранной валюте (гр. 4 x гр. 6 x гр. 8)	в рублевом эквиваленте (гр. 10 / курс валюты)	в валюте Российской Федерации (гр. 5 x гр. 7 x гр. 9)	всего (гр. 11 + гр. 12)
1	2	3	4	5	6	7	8	9	10	11	12	13
Компенсации работникам расходов на оформление заграничного паспорта, всего	0100											
из них:												
административно-управленческий персонал	0110											
из них:												
руководители	0111											
прочий персонал	0120											
Компенсации работникам расходов на оформление визы, оплату консульского сбора, всего	0200											
из них:												
административно-управленческий персонал	0210											
из них:												
руководители	0211											
прочий персонал	0220											

2.2.6. Расчет расходов на оплату сборов за право въезда, транзита и иных обязательных платежей и сборов при служебных командировках работников на территории иностранных государств

2.2.6.1. Расчет расходов на оплату сборов за право въезда, транзита и иных обязательных платежей и сборов при служебных командировках работников на территории иностранных государств на 20__ год (на текущий финансовый год)

Наименование показателя	Код строки	Код валюты по ОКВ	Средний размер выплаты на 1 сотрудника		Численность получателей выплаты, чел.		Среднее количество выплат в год, ед.		Сумма			
			в иностранной валюте	в валюте Российской Федерации	в иностранной валюте	в валюте Российской Федерации	в иностранной валюте	в валюте Российской Федерации	в иностранной валюте (гр. 4 x гр. 6 x гр. 8)	в рублевом эквиваленте (гр. 10 / курс валюты)	в валюте Российской Федерации (гр. 5 x гр. 7 x гр. 9)	всего (гр. 11 + гр. 12)
1	2	3	4	5	6	7	8	9	10	11	12	13
Компенсации работникам расходов на оплату сборов за право въезда, транзита и иных обязательных платежей и сборов, всего	0100											
из них:												
административно-управленческий персонал	0110											
из них:												
руководители	0111											
прочий персонал	0120											

2.2.6.2. Расчет расходов на оплату сборов за право въезда, транзита и иных обязательных платежей и сборов при служебных командировках работников на территории иностранных государств на 20__ год (на первый год планового периода)

Наименование показателя	Код строки	Код валюты по ОКВ	Средний размер выплаты на 1 сотрудника		Численность получателей выплаты, чел.		Среднее количество выплат в год, ед.		Сумма			
			в иностранной валюте	в валюте Российской Федерации	в иностранной валюте	в валюте Российской Федерации	в иностранной валюте	в валюте Российской Федерации	в иностранной валюте (гр. 4 x гр. 6 x гр. 8)	в рублевом эквиваленте (гр. 10 / курс валюты)	в валюте Российской Федерации (гр. 5 x гр. 7 x гр. 9)	всего (гр. 11 + гр. 12)
1	2	3	4	5	6	7	8	9	10	11	12	13
Компенсации работникам расходов на оплату сборов за право въезда, транзита и иных обязательных платежей и сборов, всего	0100											
из них:												
административно-управленческий персонал	0110											
из них:												
руководители	0111											
прочий персонал	0120											

2.2.6.3. Расчет расходов на оплату сборов за право въезда, транзита и иных обязательных платежей и сборов при служебных командировках работников на территории иностранных государств на 20__ год (на второй год планового периода)

Наименование показателя	Код строки	Код валюты по ОКВ	Средний размер выплаты на 1 сотрудника	Численность получателей выплаты, чел.	Среднее количество выплат в год, ед.	Сумма
-------------------------	------------	-------------------	--	---------------------------------------	--------------------------------------	-------

Наименование показателя	Код строки	Код валюты по ОКВ										
			в иностранной валюте	в валюте Российской Федерации	в иностранной валюте	в валюте Российской Федерации	в иностранной валюте	в валюте Российской Федерации	в иностранной валюте (гр. 4 x гр. 6 x гр. 8)	в рублевом эквиваленте (гр. 10 / курсе валюты)	в валюте Российской Федерации (гр. 5 x гр. 7 x гр. 9)	всего (гр. 11 + гр. 12)
1	2	3	4	5	6	7	8	9	10	11	12	13
Компенсации работникам расходов на оплату сборов за право въезда, транзита и иных обязательных платежей и сборов, всего	0100											
из них:												
административно-управленческий персонал	0110											
из них:												
руководители	0111											
прочий персонал	0120											

2.2.7. Расчет иных расходов при служебных командировках работников на территории иностранных государств

Наименование выплаты	Код строки	на 20__ год (на текущий финансовый год)				на 20__ год (на первый год планового периода)				на 20__ год (на второй год планового периода)			
		средний размер выплаты на 1 человека	численность получателей выплаты, чел.	среднее количество выплат в год, ед.	сумма	средний размер выплаты на 1 человека	численность получателей выплаты, чел.	среднее количество выплат в год, ед.	сумма	средний размер выплаты на 1 человека	численность получателей выплаты, чел.	среднее количество выплат в год, ед.	сумма
1	2	3	4	5	6	7	8	9	10	11	12	13	14
	0001												
	0002												
Итого	9000	x	x	x		x	x	x		x	x	x	

2.2.8. Справочно: курс иностранной валюты к рублю Российской Федерации, учтенный при расчете объема затрат

Иностранная валюта	на 20__ год (на текущий финансовый год)	на 20__ год (на первый год планового периода)	на 20__ год (на второй год планового периода)
1	2	3	4

2.3. Расчет продовольственно-путевых, полевых денег

2.3.1. Расчет продовольственно-путевых, полевых денег на 20__ год (на текущий финансовый год)

Наименование показателя	Код строки	Средний размер выплаты на 1 сотрудника	Численность получателей выплаты, чел.	Среднее количество выплат в год, ед.	Сумма (гр. 3 x гр. 4 x гр. 5)
1	2	3	4	5	6
Выплата продовольственно-путевых, полевых денег, всего	0100				
из них:					
административно-управленческий персонал	0110				
из них:					
руководители	0111				
прочий персонал	0120				

2.3.2. Расчет продовольственно-путевых, полевых денег на 20__ год (на первый год планового периода)

Наименование показателя	Код строки	Средний размер выплаты на 1 сотрудника	Численность получателей выплаты, чел.	Среднее количество выплат в год, ед.	Сумма (гр. 3 x гр. 4 x гр. 5)
1	2	3	4	5	6
Выплата продовольственно-путевых, полевых денег, всего	0100				
из них:					
административно-управленческий персонал	0110				
из них:					
руководители	0111				
прочий персонал	0120				

2.3.3. Расчет продовольственно-путевых, полевых денег на 20__ год (на второй год планового периода)

Наименование показателя	Код строки	Средний размер выплаты на 1 сотрудника	Численность получателей выплаты, чел.	Среднее количество выплат в год, ед.	Сумма (гр. 3 x гр. 4 x гр. 5)
1	2	3	4	5	6
Выплата продовольственно-путевых, полевых денег, всего	0100				
из них:					
административно-управленческий персонал	0110				
из них:					
руководители	0111				
прочий персонал	0120				

2.4. Расчет выплат на компенсацию расходов на оплату стоимости проезда и провоза багажа к месту использования отпуска и обратно для лиц, работающих в районах Крайнего Севера и приравненных к ним местностях, и членов их семей

2.4.1. Расчет выплат на компенсацию расходов на оплату стоимости проезда и провоза багажа к месту использования отпуска и обратно для лиц, работающих в районах Крайнего Севера и приравненных к ним местностях, и членов их семей на 20 24__ год (на текущий финансовый год)

2.6. Компенсация за использование личного транспорта для служебных целей

Наименование выплаты	Код строки	на 20__ год (на текущий финансовый год)				на 20__ год (на первый год планового периода)				на 20__ год (на второй год планового периода)			
		средний размер выплаты на 1 человека	численность получателей выплаты, чел.	среднее количество выплат в год, ед.	сумма	средний размер выплаты на 1 человека	численность получателей выплаты, чел.	среднее количество выплат в год, ед.	сумма	средний размер выплаты на 1 человека	численность получателей выплаты, чел.	среднее количество выплат в год, ед.	сумма
1	2	3	4	5	6	7	8	9	10	11	12	13	14
	0001												
	0002												
Итого	9000	x	x	x		x	x	x		x	x	x	

2.7. Компенсация расходов на прохождение медицинского осмотра

Наименование выплаты	Код строки	на 20__ год (на текущий финансовый год)				на 20__ год (на первый год планового периода)				на 20__ год (на второй год планового периода)			
		средний размер выплаты на 1 человека	численность получателей выплаты, чел.	среднее количество выплат в год, ед.	сумма	средний размер выплаты на 1 человека	численность получателей выплаты, чел.	среднее количество выплат в год, ед.	сумма	средний размер выплаты на 1 человека	численность получателей выплаты, чел.	среднее количество выплат в год, ед.	сумма
1	2	3	4	5	6	7	8	9	10	11	12	13	14
	0001												
	0002												
Итого	9000	x	x	x		x	x	x		x	x	x	

2.8. Иные расходы на осуществление выплат персоналу, за исключением фонда оплаты труда

Наименование выплаты	Код строки	на 20__ год (на текущий финансовый год)				на 20__ год (на первый год планового периода)				на 20__ год (на второй год планового периода)			
		средний размер выплаты на 1 человека	численность получателей выплаты, чел.	среднее количество выплат в год, ед.	сумма	средний размер выплаты на 1 человека	численность получателей выплаты, чел.	среднее количество выплат в год, ед.	сумма	средний размер выплаты на 1 человека	численность получателей выплаты, чел.	среднее количество выплат в год, ед.	сумма
1	2	3	4	5	6	7	8	9	10	11	12	13	14
	0001												
	0002												
Итого	9000	x	x	x		x	x	x		x	x	x	

3. Аналитическое распределение по КОСГУ ²⁶

Наименование показателя	Код по КОСГУ	Код строки	Сумма		
			на 20__ ₂₄ год (на текущий финансовый год)	на 20__ ₂₅ год (на первый год планового периода)	на 20__ ₂₆ год (на второй год планового периода)
1	2	3	4	5	6
Компенсации работникам расходов по проезду к месту командировки и обратно	212	0001	551 000,00	551 000,00	551 000,00
Компенсация расходов на оплату стоимости проезда и провоза багажа к месту использования отпуска и обратно для лиц, работающих в районах Крайнего Севера и приравненных к ним местностях, и членов их семей	214	0002			

²⁶ Раздел заполняется в соответствии с Порядком применения классификации операций сектора государственного управления, утвержденным приказом Министерства финансов Российской Федерации от 29 ноября 2017 г. № 209н (зарегистрирован Министерством юстиции Российской Федерации 12 февраля 2018 г., регистрационный № 50003) в случае, если Порядком органа-учредителя предусмотрена указанная детализация.

4. Справочно: аналитическое распределение расходов по источникам финансового обеспечения ²⁷

Наименование показателя	Код строки	Сумма		
		на 20__ ₂₄ год (на текущий финансовый год)	на 20__ ₂₅ год (на первый год планового периода)	на 20__ ₂₆ год (на второй год планового периода)
1	3	4	5	6
Расходы за счет:				
субсидии на выполнение государственного задания	0001	107 900,00	107 900,00	107 900,00
субсидии на иные цели	0002	-		
субсидии на цели осуществления капитальных вложений	0003			
приносящей доход деятельность (собственные доходы учреждения)	0004	443 100,00	443 100,00	443 100,00
средств по обязательному медицинскому страхованию	0005			

²⁷ Детализируется показатель строки 0300 "Расходы на иные выплаты персоналу, за исключением фонда оплаты труда" таблицы 1 "Расчет иных выплат персоналу, за исключением фонда оплаты труда". Раздел заполняется в случае, если Порядком органа-учредителя предусмотрена указанная детализация.

**Обоснования (расчеты) расходов на взносы по обязательному социальному страхованию²⁸
на 20 24 год и на плановый период 20 25 и 20 26 годов**

от " " января 20 24 г.

Учреждение государственное бюджетное учреждение культуры Архангельской области
 Вид документа "Государственный академический Северный русский народный хор"
0
 (первичный - "0", уточненный - "1", "2", "3", "...")²
 Единица измерения: руб.

	КОДЫ
Дата	
по Сводному реестру	112Ц8629
ИНН	2901034697
КПП	290101001
по ОКЕИ	383

1. Расчет выплат на страховые взносы на обязательное социальное страхование

Наименование показателя	Код строки	Сумма		
		на 20 <u>24</u> год (на текущий финансовый год)	на 20 <u>25</u> год (на первый год планового периода)	на 20 <u>26</u> год (на второй год планового периода)
1	2	3	4	5
Кредиторская задолженность на начало года	0100	2 863 582,16	2863582,16	2863582,16
Дебиторская задолженность на начало года	0200			
Взносы на обязательное социальное страхование	0300	27 642 952,84	28 716 693,84	29 848 737,84
Кредиторская задолженность на конец года	0400			
Дебиторская задолженность на конец года	0500			
Итого планируемых выплат по страховым взносам на обязательное социальное страхование (стр. 0100 - стр. 0200 + стр. 0300 - стр. 0400 + стр. 0500)	9000	30 506 535,00	31 580 276,00	32 712 320,00

²⁸ Формируется по элементам вида расходов 119 "Взносы по обязательному социальному страхованию на выплаты по оплате труда работников и иные выплаты работникам учреждений", 139 "Взносы по обязательному социальному страхованию на выплаты по оплате труда (денежное содержание) гражданских лиц" классификации расходов бюджетов.

Наименование показателя	Код строки	Размер базы для начисления			Сумма взноса		
		на 20 <u>24</u> год (на текущий финансовый год)	на 20 <u>25</u> год (на первый год планового периода)	на 20 <u>26</u> год (на второй год планового периода)	на 20 <u>24</u> год (текущий финансовый год)	на 20 <u>25</u> год (на первый год планового периода)	на 20 <u>26</u> год (на второй год планового периода)
1	2	3	4	5	6	7	8
Страховые взносы на обязательное социальное страхование от несчастных случаев на производстве и профессиональных заболеваний по установленному тарифу	0400	x	x	x	188 562,09	195 885,90	203 607,86
в том числе: обязательное социальное страхование от несчастных случаев на производстве и профессиональных заболеваний по ставке 0,206%	0410	91 534 997,05	95 090 241,36	98 838 767,36	188 562,09	195 885,90	203 607,86
в том числе: обязательное социальное страхование от несчастных случаев на производстве и профессиональных заболеваний по ставке 0,206% (компенсация проезда в отпуск)	0420	-			-	-	-
обязательное социальное страхование от несчастных случаев на производстве и профессиональных заболеваний по ставке ³⁰	0430						
Уточнение расчета по страховым взносам на обязательное	0500	x	x	x			
в том числе:	0510	x	x	x			

корректировка в связи с регрессом по страховым взносам	0520	x	x	x	- 6 108,37	- 6 264,47	- 6 500,23
Итого	9000	x	x	x	27 642 952,84	28 716 693,84	29 848 737,84

²⁹ Указываются страховые тарифы, установленные главой 34 Налогового кодекса Российской Федерации (часть вторая) от 5 августа 2000 г. № 117-ФЗ (Собрание законодательства Российской Федерации, 2000, № 32, ст. 3340; 2016,

³⁰ ..

3. Аналитическое распределение по КОСГУ ³¹

Наименование показателя	Код по КОСГУ	Код строки	Сумма		
			на 20 <u>24</u> год (на текущий)	на 20 <u>25</u> год (на первый год)	на 20 <u>26</u> год (на второй год)
1	2	3	4	5	6
страховые взносы	213	0001	27 642 952,84	28 716 693,84	29 848 737,84
		0002			
Итого		0003	27 642 952,84	28 716 693,84	29 848 737,84

³¹ Раздел заполняется в соответствии с Порядком применения классификации операций сектора государственного управления, утвержденным приказом Министерства финансов Российской Федерации от 29 ноября 2017 г. № 209н (зарегистрирован Министерством юстиции Российской Федерации 12 февраля 2018 г., регистрационный № 50003) в случае, если Поляком органа-учредителя предусмотрено указанная детализация.

4. Справочно: аналитическое распределение расходов по источникам финансового обеспечения ³²

Наименование показателя	Код строки	Сумма		
		на 20 <u>24</u> год (на текущий)	на 20 <u>25</u> год (на первый год)	на 20 <u>26</u> год (на второй год)
1	3	4	5	6
Расходы за счет:	0001			
субсидии на выполнение государственного задания		24 320 952,84	25 394 693,84	26 526 737,84
субсидии на иные цели	0002	-		
субсидии на цели осуществления капитальных вложений	0003			
приносящей доход деятельность (собственные доходы учреждения)	0004	3 322 000,00	3 322 000,00	3 322 000,00
средств по обязательному медицинскому страхованию	0005			
Итого	0006	27 642 952,84	28 716 693,84	29 848 737,84

³² Детализируется показатель строки 0300 "Страховые взносы на обязательное социальное страхование" таблицы 1 "Расчет выплат на страховые взносы на обязательное социальное страхование". Раздел заполняется в случае, если

Обоснования (расчеты) плановых показателей в части уплаты налога на имущество организаций и земельного налога⁵¹
на 20 24 год и на плановый период **20 25** и **20 26** годов

от "___" января 20 24 г.

Учреждение: государственное бюджетное учреждение культуры Архангельской области
 Вид документа: "Государственный академический Северный русский народный хор"
 Вид документа: 0
 (первичный - "0", уточненный - "1", "2", "3", "...")²

Единица измерения: руб.

Дата по Сводному балансу	КОДЫ
	11218629
ИНН	2901034697
КПП	290101001
по ОКЕИ	383

1. Расчет выплат на уплату налога на имущество организаций и земельного налога

Наименование показателя	Код строки	Сумма		
		на 20 24 год (на текущий)	на 20 25 год (на первый год)	на 20 26 год (на второй год)
1	2	3	4	5
Кредиторская задолженность на начало года	0100			
Дебиторская задолженность на начало года	0200			
Расходы на уплату налога на имущество организаций и земельного налога	0300	637 298,54	637 298,54	637 298,54
Кредиторская задолженность на конец года	0400			
Дебиторская задолженность на конец года	0500			
Итого планируемых выплат на уплату налога на имущество организаций	9000	637 298,54	637 298,54	637 298,54

⁵¹ Формируется по элементу вида расходов 851 "Уплата налога на имущество организаций и земельного налога" классификации расходов бюджетов.

2. Расчет расходов в части уплаты налога на имущество организаций и земельного налога

Наименование показателя	Код строки	Сумма		
		на 20 24 год (на текущий)	на 20 25 год (на первый год)	на 20 26 год (на второй год)
1	2	3	4	5
Налог на имущество организаций	0001	596 658,08	596 658,08	596 658,08
Земельный налог	0002	40 640,46	40 640,46	40 640,46
Корректировка в связи с округлением	0003			
Итого	9000	637 298,54	637 298,54	637 298,54

3. Расчет объема расходов на уплату налога на имущество организаций по ОКТМО

Код ОКТМО, по которому подлежит уплате сумма налога	Код строки	Сумма		
		на 20 24 год (на текущий)	на 20 25 год (на первый год)	на 20 26 год (на второй год)
1	2	3	4	5
11701000	0001	596 658,08	596 658,08	596 658,08
Итого	9000	596 658,08	596 658,08	596 658,08

3.1. Расчет расходов на уплату налога на имущество организаций

3.1.1. Расчет расходов на уплату налога на имущество организаций на 20

24 год (на текущий финансовый год)

Итого		x	x		x		x		x			9000	
--------------	--	---	---	--	---	--	---	--	---	--	--	------	--

3.2.2. Расчет расходов на уплату земельного налога на 20 25 **год (на первый год планового периода)**

Код по ОКТМО муниципального	Кадастровый номер земельного участка	Категория земель (код)	Кадастровая стоимость (доля)	Доля налогоплательщика в праве на	Налоговая льгота в виде		Налоговая база	Налоговая ставка, %	Количество полных	Коэффициент владения (Кв)	Исчисленная сумма налога
					код	сумма					
1	2	3	4	5	6	7	8	9	10	11	12
11701000	29:22:040613:9	3002000000	2 709 364,00	1	-	-	2 709 364,00	1,5	12	12	40 640,46
Итого	x	x	2 709 364,00	x	x	-	2 709 364,00	x	x	x	40 640,46

Код по ОКТМО муниципального образования,	Количество полных месяцев	Коэффициент льготы (Кл)	Налоговая льгота в виде								Исчисленная сумма налога за налоговый	Код строки	Сумма (гр. 23)
			освобождения от		освобождения от		уменьшения суммы		снижения налоговой				
			код	сумма	код	сумма	код	сумма	код	сумма			
1	13	14	15	16	17	18	19	20	21	22	23	24	25
												0001	
												0002	
Итого		x	x		x		x		x			9000	

3.2.3. Расчет расходов на уплату земельного налога на 20 26 **год (на второй год планового периода)**

Код ОКТМО муниципального	Кадастровый номер земельного участка	Категория земель (код)	Кадастровая стоимость (доля)	Доля налогоплательщика в праве на	Налоговая льгота в виде		Налоговая база	Налоговая ставка, %	Количество полных	Коэффициент владения (Кв)	Исчисленная сумма налога
					код	сумма					
1	2	3	4	5	6	7	8	9	10	11	12
11701000	29:22:040613:9	3002000000	2 709 364,00	1	-	-	2 709 364,00	1,5	12	12	40 640,46
Итого	x	x	2 709 364,00	x	x	-	2 709 364,00	x	x	x	40 640,46

Код ОКТМО муниципального образования,	Количество полных месяцев	Коэффициент льготы (Кл)	Налоговая льгота в виде								Исчисленная сумма налога за налоговый	Код строки	Сумма (гр. 23)
			освобождения от		освобождения от		уменьшения суммы		снижения налоговой				
			код	сумма	код	сумма	код	сумма	код	сумма			
1	13	14	15	16	17	18	19	20	21	22	23	24	25
												0001	
												0002	
Итого		x	x		x		x		x			9000	

4. Аналитическое распределение по КОСГУ⁵²

Наименование показателя	Код по КОСГУ	Код строки	Сумма		
			на 20 24 год (на текущий)	на 20 25 год (на первый год)	на 20 26 год (на второй год)
1	2	3	4	5	6
Налоги, пошлины и сборы	291	0001	637 298,54	637 298,54	637 298,54
Итого			637 298,54	637 298,54	637 298,54

⁵² Раздел заполняется в соответствии с Порядком применения классификации операций сектора государственного управления, утвержденным приказом Министерства финансов Российской Федерации от 29 ноября 2017 г. № 209н (зарегистрирован Министерством

5. Справочно: аналитическое распределение расходов по источникам финансового обеспечения ⁵³

Наименование показателя	Код строки	Сумма		
		на 20 <u>24</u> год (на текущий)	на 20 <u>25</u> год (на первый год)	на 20 <u>26</u> год (на второй год)
1	3	4	5	6
Расходы за счет:	0001	630 289,00	630 289,00	630 289,00
субсидии на выполнение государственного задания				
субсидии на иные цели	0002			
субсидии на цели осуществления капитальных вложений	0003			
приносящей доход деятельность (собственные доходы учреждения)	0004	7 009,54	7 009,54	7 009,54
средств по обязательному медицинскому страхованию	0005			
Итого	0006	637 298,54	637 298,54	637 298,54

⁵³ Детализируется показатель строки 0300 "Расходы на уплату налога на имущество организаций и земельного налога" таблицы 1 "Расчет выплат на уплату налога на имущество организаций и земельного налога". Раздел заполняется в случае, если Порядком органа-

**Обоснования (расчеты) плановых показателей на уплату прочих налогов, сборов⁵⁴
на 20 24 год и на плановый период 20 25 и 20 26 годов**

от "___" _____ января 20 24 г.

Учреждение _____ государственное бюджетное учреждение культуры Архангельской области
Вид документа _____ "Государственный академический Северный русский народный хор"
_____ 0
_____ (первичный - "0", уточненный - "1", "2", "3", "...")²

Единица измерения: руб.

КОДЫ	
Дата по Сводному балансу	112Ц8629
ИНН	2901034697
КПП	290101001
по ОКЕИ	383

1. Расчет выплат на уплату прочих налогов, сборов

Наименование показателя	Код строки	Сумма		
		на 20 <u>24</u> год (на текущий)	на 20 <u>25</u> год (на первый год)	на 20 <u>26</u> год (на второй год)
1	2	3	4	5
Кредиторская задолженность на начало года ^{54.1}	0100			
Дебиторская задолженность на начало года ^{54.1}	0200			
Расходы на уплату прочих налогов, сборов	0300	84 930,00	84 930,00	84 930,00
Кредиторская задолженность на конец года	0400			
Дебиторская задолженность на конец года	0500			
Итого планируемых выплат по уплате прочих налогов, сборов	9000	84 930,00	84 930,00	84 930,00

⁵⁴ Формируется по элементу вида расходов 852 "Уплата прочих налогов, сборов" классификации расходов бюджетов.

^{54.1} Указываются плановые показатели кредиторской и дебиторской задолженности по налогам.

2. Расчет расходов на уплату прочих налогов, сборов

Наименование показателя	Код строки	Сумма		
		на 20 <u>24</u> год (на текущий)	на 20 <u>25</u> год (на первый год)	на 20 <u>26</u> год (на второй год)
1	2	3	4	5
Водный налог при заборе воды из водного объекта	0100			
Водный налог при использовании водного объекта, за исключением забора воды	0200			
Транспортный налог	0300	84 930,00	84 930,00	84 930,00
Иные налоги, сборов (включаемые в состав расходов) в бюджеты бюджетной	0400			
Государственная пошлина	0500			
Корректировка в связи с округлением	0600			
Итого	9000	84 930,00	84 930,00	84 930,00

2.1. Расчет расходов на уплату водного налога при заборе воды из водного объекта

2.1.1. Расчет расходов на уплату водного налога при заборе воды из водного объекта на 20 ____ год (на текущий финансовый год)

Местоположение	Код по ОКТМО	Наименование	Код строки	Лицензия		Целевое назначение	Код водопользователя	Лимит водопользования	Объем воды,		Налоговая ставка		Коэффициент,			Сумма налога
				дата	номер				в	с	п	р	и	д	л	
1	2	3	4	5	6	7	8	9	10	11	12	13	14	15	16	17
			0001													
			0002													
Итого	x	x	x		x	x	x				x	x	x	x	x	

2.1.2. Расчет расходов на уплату водного налога при заборе воды из водного объекта на 20 ____ год (на первый год планового периода)

Местоположение	Код по ОКТМО	Наименование	Код строки	Лицензия		Целевое назначение	Код водопользователя	Лимит водопользования	Объем воды,		Налоговая ставка		Коэффициент,			Сумма налога
				дата	номер				в	с	п	р	и	д	л	
1	2	3	4	5	6	7	8	9	10	11	12	13	14	15	16	17
			0001													
			0002													
Итого	x	x	x		x	x	x				x	x	x	x	x	

2.1.3. Расчет расходов на уплату водного налога при заборе воды из водного объекта на 20 ____ год (на второй год планового периода)

Местоположение	Код по ОКТМО	Наименование	Код строки	Лицензия		Целевое назначение	Код водопользователя	Лимит водопользования	Объем воды,		Налоговая ставка		Коэффициент,			Сумма налога
				дата	номер				в	с	п	р	и	д	л	
1	2	3	4	5	6	7	8	9	10	11	12	13	14	15	16	17
			0001													
			0002													
Итого	x	x	x		x	x	x				x	x	x	x	x	

2.2. Расчет расходов на уплату водного налога при использовании водного объекта, за исключением забора воды

2.2.1. Расчет расходов на уплату водного налога при использовании водного объекта, за исключением забора воды на 20 ____ год (на текущий финансовый год)

Местоположение объекта	Код по ОКТМО	Наименование водного объекта	Код строки	Дата и номер документа				Код водопользователя	Площадь предоставленного водного	Количество произведе-	Объем древесины,	Расстояние сплава,	Налоговая ставка	Коэффициент, установлен-	Сумма налога
				лицензия		договор									
				дата	номер	дата	номер								
1	2	3	4	5	6	7	8	9	10	11	12	13	14	15	16
			0001												
			0002												
Итого	x	x	x	x	x	x	x						x	x	

2.2.2. Расчет расходов на уплату водного налога при использовании водного объекта, за исключением забора воды, на 20 ____ год (на первый год планового периода)

Местоположение объекта	Код по ОКТМО	Наименование водного объекта	Код строки	Дата и номер документа				Код водопользования	Площадь предоставленного водного	Количество произведе-	Объем древесины,	Расстояние сплава,	Налоговая ставка	Коэффициент, установ-	Сумма налога
				лицензия		договор									
				дата	номер	дата	номер								
1	2	3	4	5	6	7	8	9	10	11	12	13	14	15	16
			0001												
			0002												
Итого	x	x	x	x	x	x	x						x	x	

2.2.3. Расчет расходов на уплату водного налога при использовании водного объекта, за исключением забора воды, на 20 ____ год (на второй год планового периода)

Местоположение объекта	Код по ОКТМО	Наименование водного объекта	Код строки	Дата и номер документа				Код водопользования	Площадь предоставленного водного	Количество произведе-	Объем древесины,	Расстояние сплава,	Налоговая ставка	Коэффициент, установ-	Сумма налога
				лицензия		договор									
				дата	номер	дата	номер								
1	2	3	4	5	6	7	8	9	10	11	12	13	14	15	16
			0001												
			0002												
Итого	x	x	x	x	x	x	x						x	x	

2.3. Расчет расходов на уплату транспортного налога

2.3.1. Расчет расходов на уплату транспортного налога на 20 24 год (на текущий финансовый год)

Код по ОКТМО	Транспортное средство					Код строки	Налоговая база	Количество	Коэффициент	Доля во	Налоговая	Повышающий	Сумма налога
	наименование	код вида	регистра-ционный	дата	дата снятия								
1	2	3	4	5	6	7	8	9	10	11	12	13	14
11701000	SCANIA	Автобус	K777CA 29	27.07.2011		0001	379	12	12	12	66	1	25 014,00
11701000	ЛиАЗ 529115	Автобус	M195KX 29	14.02.2017		0002	400	12	12	12	66	1	26 400,00
11701000	HIGER	Автобус	O635KT 29	28.12.2022		0003	376	12	12	12	66	1	24 816,00
11701000	HYUNDAI	Автомобиль	K579YU 29	09.01.2014		0004	174	12	12	12	50	1	8 700,00
Итого	x	x	x	x	x	x	x	x	x	x	x	x	84 930,00

Код по ОКТМО субъекта	Код строки	Количество полных месяцев	Коэффициент использования налоговой	Налоговая льгота в виде						Налоговый вычет		Исчисленная сумма налога,	
				освобождения		уменьшения суммы налога,		снижения		код налого-	сумма		
				код налого-	сумма	код налого-	размер	сумма	код налого-				сумма
1	15	16	17	18	19	20	21	22	23	24	25	26	27
	0001												
	0002												
Итого	x	x	x	x		x			x		x		

2.3.2. Расчет расходов на уплату транспортного налога на 20 25 год (на первый год планового периода)

Код по	Транспортное средство	Код	Нало-	Коли-	Коэффи-	Доля	Нало-	Повыша-	Сумма налога
--------	-----------------------	-----	-------	-------	---------	------	-------	---------	--------------

ОКТМО	наименование	код вида	регистра-ционный	дата	дата снятия	строки	говая база	чество	циент	во	говая	ющий	Сумма налога
1	2	3	4	5	6	7	8	9	10	11	12	13	14
11701000	SCANIA	Автобус	K777CA 29	27.07.2011		0001	379	12	12	12	66	1	25 014,00
11701000	ЛиАЗ 529115	Автобус	M195KX 29	14.02.2017		0002	400	12	12	12	66	1	26 400,00
11701000	HIGER	Автобус	O635KT 29	28.12.2022		0003	376	12	12	12	66	1	24 816,00
11701000	HYUNDAI	Автомобиль	K579УУ 29	09.01.2014		0004	174	12	12	12	50	1	8 700,00
Итого	x	x	x	x	x	x	x	x	x	x	x	x	84 930,00

Код по ОКТМО субъекта	Код строки	Количество полных месяцев	Коэффициент использова-ния налоговой	Налоговая льгота в виде						Налоговый вычет		Исчислен-ная сумма налога,		
				освобождения		уменьшения суммы налога,			снижения		код налога		сумма	
				код налога	сумма	код налога	размер	сумма	код налога	сумма				
1	15	16	17	18	19	20	21	22	23	24	25	26	27	
	0001													
	0002													
Итого	x	x	x	x		x			x		x			

2.3.3. Расчет расходов на уплату транспортного налога на 20 26 год (на второй год планового периода)

Код по ОКТМО	Транспортное средство					Код строки	Нало-говая база	Коли-чество	Коэффи-циент	Доля во	Нало-говая	Повыша-ющий	Сумма налога
	наименование	код вида	регистра-ционный	дата	дата снятия								
1	2	3	4	5	6	7	8	9	10	11	12	13	14
11701000	SCANIA	Автобус	K777CA 29	27.07.2011		0001	379	12	12	12	66	1	25 014,00
11701000	ЛиАЗ 529115	Автобус	M195KX 29	14.02.2017		0002	400	12	12	12	66	1	26 400,00
11701000	HIGER	Автобус	O635KT 29	28.12.2022		0003	376	12	12	12	66	1	24 816,00
11701000	HYUNDAI	Автомобиль	K579УУ 29	09.01.2014		0004	174	12	12	12	50	1	8 700,00
Итого	x	x	x	x	x	x	x	x	x	x	x	x	84930,00

Код по ОКТМО субъекта	Код строки	Количество полных месяцев	Коэффициент использова-ния налоговой	Налоговая льгота в виде						Налоговый вычет		Исчислен-ная сумма налога,	
				освобождения		уменьшения суммы налога,			снижения		код налога		сумма
				код налога	сумма	код налога	размер	сумма	код налога	сумма			
1	15	16	17	18	19	20	21	22	23	24	25	26	27
	0001												
	0002												
Итого	x	x	x	x		x			x		x		

2.4. Расчет объема расходов на уплату иных налогов и сборов

Код по ОКТМО, по которому подлежит уплата иных налогов, сборов	Код строки	Сумма		
		на 20__ год (на текущий)	на 20__ год (на первый год)	на 20__ год (на второй год)
1	2	3	4	5
	0001			
	0002			

Итого	9000			
--------------	------	--	--	--

2.5. Расчет объема расходов на уплату государственной пошлины

Код ОКТМО, по которому подлежит уплате государственная пошлина	Код строки	Сумма		
		на 20__ год (на текущий)	на 20__ год (на первый год)	на 20__ год (на второй год)
1	2	3	4	5
	0001			
	0002			
Итого	9000			

3. Аналитическое распределение по КОСГУ ⁵⁵

Наименование показателя	Код по КОСГУ	Код строки	Сумма		
			на 20__ <u>24</u> __ год (на текущий)	на 20__ <u>25</u> __ год (на первый год)	на 20__ <u>26</u> __ год (на второй год)
1	2	3	4	5	6
Налоги, пошлины и сборы	291	0001	84 930,00	84 930,00	84 930,00
в т.ч транспортный налог		0002	84 930,00	84 930,00	84 930,00
Итого			84 930,00	84 930,00	84 930,00

⁵⁵ Раздел заполняется в соответствии с Порядком применения классификации операций сектора государственного управления, утвержденным приказом Министерства финансов Российской Федерации от 29 ноября 2017 г. № 209н

4. Справочно: аналитическое распределение расходов по источникам финансового обеспечения ⁵⁶

Наименование показателя	Код строки	Сумма		
		на 20__ <u>24</u> __ год (на текущий)	на 20__ <u>25</u> __ год (на первый год)	на 20__ <u>26</u> __ год (на второй год)
1	3	4	5	6
Расходы за счет: субсидии на выполнение государственного задания	0001	84 930,00	84 930,00	84 930,00
субсидии на иные цели	0002			
субсидии на цели осуществления капитальных вложений	0003			
приносящей доход деятельность (собственные доходы учреждения)	0004			
средств по обязательному медицинскому страхованию	0005			
Итого	0006	84 930,00	84 930,00	84 930,00

⁵⁶ Детализируется показатель строки 0300 "Расходы на уплату прочих налогов, сборов" таблицы 1 "Расчет выплат на уплату прочих налогов, сборов". Раздел заполняется в случае, если Порядком органа-учредителя предусмотрена

Уплата штрафов (в том числе в том числе:	0100	x	x		x	x		x	x	
пени за просрочку оплаты платежей	0101	10 000,00	1	10 000,00						

2.2. Расчет расходов на плату за загрязнение окружающей среды

Наименование показателя	Код строки	на 20__ год (на текущий финансовый год)			на 20__ год (на первый год планового периода)			на 20__ год (на второй год планового периода)		
		размер одной	количество	сумма	размер одной	количество	сумма	размер одной	количество	сумма
1	2	3	4	5	6	7	8	9	10	11
Плата за загрязнение окружающей в том числе:	0100	x	x		x	x		x	x	
	0101									

2.3. Расчет расходов на платежи в счет возмещения вреда, причиняемого автомобильным дорогам общего пользования

Наименование показателя	Код строки	на 20__ год (на текущий финансовый год)			на 20__ год (на первый год планового периода)			на 20__ год (на второй год планового периода)		
		размер одной	количество	сумма	размер одной	количество	сумма	размер одной	количество	сумма
1	2	3	4	5	6	7	8	9	10	11
Плата в счет возмещения вреда, в том числе:	0100	x	x		x	x		x	x	
	0101									

2.4. Расчет расходов на взносы в уставный капитал хозяйственных обществ или складочный капитал хозяйственных партнерств

Наименование показателя	Код строки	на 20__ год (на текущий финансовый год)			на 20__ год (на первый год планового периода)			на 20__ год (на второй год планового периода)		
		размер одной	количество	сумма	размер одной	количество	сумма	размер одной	количество	сумма
1	2	3	4	5	6	7	8	9	10	11
Взносы в уставный капитал в том числе:	0100	x	x		x	x		x	x	
	0101									

2.5. Расчет расходов на обслуживание долговых обязательств

Наименование показателя	Код строки	на 20__ год (на текущий финансовый год)			на 20__ год (на первый год планового периода)			на 20__ год (на второй год планового периода)		
		размер одной	количество	сумма	размер одной	количество	сумма	размер одной	количество	сумма
1	2	3	4	5	6	7	8	9	10	11
Платежи, связанные в том числе:	0100	x	x		x	x		x	x	
	0101									

2.6. Расчет расходов на обязательные платежи и сборы, уплачиваемые за пределами территории Российской Федерации, в иностранной валюте

Наименование показателя	Код строки	на 20__ год (на текущий финансовый год)			на 20__ год (на первый год планового периода)			на 20__ год (на второй год планового периода)		
		размер одной	количество	сумма	размер одной	количество	сумма	размер одной	количество	сумма
		1	2	3	4	5	6	7	8	9
Обязательные платежи и сборы,	0100	x	x		x	x		x	x	
в том числе:	0101									

2.7. Расчет расходов на иные платежи

Наименование показателя	Код строки	на 20__ год (на текущий финансовый год)			на 20__ год (на первый год планового периода)			на 20__ год (на второй год планового периода)		
		размер одной	количество	сумма	размер одной	количество	сумма	размер одной	количество	сумма
		1	2	3	4	5	6	7	8	9
Иные платежи, всего	0100	x	x		x	x		x	x	
в том числе:	0101									

3. Аналитическое распределение по КОСГУ⁵⁸

Наименование показателя	Код по КОСГУ	Код строки	Сумма		
			на 20 ₂₄ год (на текущий)	на 20 ₂₅ год (на первый год)	на 20 ₂₆ год (на второй год)
			1	2	3
пени за просрочку оплаты платежей	295	0001	10 000,00		
		0002			
Итого			10 000,00		

⁵⁸ Раздел заполняется в соответствии с Порядком применения классификации операций сектора государственного управления, утвержденным приказом Министерства финансов Российской Федерации от 29 ноября 2017 г. №

4. Справочно: аналитическое распределение расходов по источникам финансового обеспечения⁵⁹

Наименование показателя	Код строки	Сумма			
		на 20 ₂₄ год (на текущий)	на 20 ₂₅ год (на первый год)	на 20 ₂₆ год (на второй год)	
		1	2	3	4
Расходы за счет:	0001				
субсидии на выполнение государственного задания					
субсидии на иные цели	0002				
субсидии на цели осуществления капитальных вложений	0003				
приносящей доход деятельность (собственные доходы учреждения)	0004	10 000,00			
средств по обязательному медицинскому страхованию	0005				
Итого	0006	10 000,00	-	-	

⁵⁹ Детализируется показатель строки 0300 "Уплата иных платежей" таблицы 1 "Расчет выплат в части расходов по уплате иных платежей". Раздел заполняется в случае, если Порядком органа-учредителя предусмотрена

Обоснования (расчеты) плановых показателей на закупку товаров, работ, услуг ⁷²
на 20 24 _____ год и на плановый период 20 25 _____ и 20 26 _____ годов

от " 21 " _____ января _____ 20 24 г.

Учреждение
Вид документа

Государственное бюджетное учреждение культуры Архангельской области «Государственный академический Северный русский народный хор»

0

(первичный - "0", уточненный - "1", "2", "3", "...")⁷³

Единица измерения:

руб.

КОДЫ	
Дата по Сводному	21.01.2024
ИНН	11218629
ИНН	2901034697
КПП	290101001
по ОКЕИ	383

1. Расчет выплат на закупку товаров, работ, услуг

Наименование показателя	Код строки	Сумма			объем обязательств, подлежащих исполнению за пределами планового периода
		на 20 24 _____ год (на текущий)	на 20 25 _____ год (на первый год)	на 20 26 _____ год (на второй год)	
1	2	3	4	5	6
Кредиторская задолженность на начало года	0100				
Дебиторская задолженность на начало года	0200		767,43		
Расходы на закупку товаров, работ, услуг	0300	32 260 930,70	20 659 563,56	20 725 762,56	
Кредиторская задолженность на конец года	0400				
Дебиторская задолженность на конец года	0500				
Итого планируемых выплат в связи с закупками товаров, работ, услуг (стр. 0300 + стр. 0100 - стр. 0200 - стр. 0400 + стр. 0500)	9000	32 260 163,27	20 659 563,56	20 725 762,56	

⁷² Формируется по элементам вида расходов 241 "Научно-исследовательские и опытно-конструкторские работы", 243 "Закупка товаров, работ, услуг в целях капитального ремонта государственного (муниципального) имущества", 244 "Прочая закупка товаров, работ и услуг", 245 "Закупка товаров, работ и услуг для обеспечения государственных (муниципальных) нужд в области геологии и картографии вне рамок

2. Расчет расходов на закупку товаров, работ, услуг

Наименование объекта закупки	код по ОК 034-2014 (КПЕС 2008) (ОКПД2) ^{72,1}	Товар, работа, услуга наименование	Код по КОСГУ ⁷³	Год (планируемый год) размещения извещения об осуществлении закупки, направления приглашения принять участие в определении поставщика (подрядчика, исполнителя), заключения договора (контракта) с единственным поставщиком (подрядчиком, исполнителем)	Код строки	Объем финансового обеспечения, всего			объем обязательств, подлежащих исполнению за пределами планового периода
						на 20 24 _____ год (на текущий финансовый год)	на 20 25 _____ год (на первый год планового периода)	на 20 26 _____ год (на второй год планового периода)	
1	2	3	4	5	6	7	8	9	10
Услуги телефонной связи	61.10.11.110	Услуги по предоставлению внутризональных, междугородных и международных телефонных соединений	221	2024	0101	12 300,00			
				2025			12 300,00		
				2026				12 300,00	
				2024		47 700,00			
услуги междугородней телефонной связи	61.10.11.120	Услуги по предоставлению местных соединений	221	2024	0102				
				2025			47 700,00		
				2026				47 700,00	
				2024		35 000,00			
услуги интернета	61.10.49	Услуги телекоммуникационные проводные в информационно-коммуникационной сети Интернет прочие	221	2023	0103	54 480,00			
				2025			54 500,00		
				2026				54 500,00	
				2024		767,43			
услуги хостинга	63.11.12	Услуги по размещению в информационно-коммуникационной сети Интернет	221	2024	0104	4 956,69			
				2025			5 724,12		
				2026				5 724,12	
				Итого по коду КОСГУ		9001	155 204,12	155 224,12	155 224,12
Услуги транспортных компаний по перевозке коллектива	49.39.31.000	Услуги арендованных автобусов с водителем	222	2024	0201	800 000,00			
				2025			716 000,00		
				2026				716 000,00	
				Итого по коду КОСГУ		9002	800 000,00	716 000,00	716 000,00
услуги теплоснабжения	35.30.11.111	Энергия тепловая, отпущенная тепловыми электростанциями (ТЭЦ)	223	2023	0301	1 344 240,00			
				2025			1 344 240,00		
				2026				1 352 637,40	
				2023		36 000,00			
услуги электроснабжения	35.11.10.112	Электроэнергия, произведенная теплоэлектростанциями (ТЭЦ) общего назначения	223	2025	0302		36 000,00		
				2026				36 000,00	
				2023		250 000,00			
				2025			250 000,00		
купля-продажа электрической энергии	35.14.10.000	Услуги по торговле электроэнергией	223	2026	0303			221 364,73	
				2023		305 722,77			
				2025			305 722,77		
				2026				305 722,77	
передача электрической энергии	35.12.10.110	Услуги по передаче электроэнергии	223	2023	0304				
				2025			305 722,77		
				2026				305 722,77	
				2023		305 722,77			

				2026				305 722,77						
услуги водоснабжения и водоотведение	37.00.11.110	Услуги по водоотведению сточных вод	223	2023	0305	131 689,33								
				2025			131 689,33							
				2026				137 422,39						
				2023		113 310,67								
	36.00.11.000	Вода питьевая	223	2025			113 310,67							
				2026			81 000,00							
				2024		17 246,40								
				2025			17 246,40							
вывоз ТКО	35.30.11.111	Энергия тепловая, отпущенная тепловыми электростанциями (ТЭЦ)	223	2026	0306			17 246,40						
				Итого по коду КОСГУ		9003	2 198 209,17	2 198 209,17	2 151 393,69					
				аренда концертных площадок		68.20.12.900	Услуги по сдаче в аренду (внаем) собственных или арендованных прочих нежилых помещений	224	2024	0401	150 000,00			
									2025			150 000,00		
2026			150 000,00											
Итого по коду КОСГУ	9004	150 000,00	150 000,00		150 000,00									
ежедневная комплексная уборка помещений	81.21.10.000	Услуги по общей уборке зданий	225	2023	0501	390 000,00								
				2024			350 000,00							
				2025			800 000,00							
				2026				800 000,00						
техническое обслуживание системы охранной сигнализации и противопожарной безопасности	80.20.10.000	Услуги систем обеспечения безопасности	225	2023	0502	85 464,84								
				2025			90 000,00							
				2026				100 000,00						
				2024			500 000,00							
ремонт здания и помещений	43.39.19.190	Работы завершающие и отделочные в зданиях и сооружениях, прочие, не включенные в другие группировки	225	2025	0503		600 000,00							
				2026				1 500 000,00						
				2024			500 000,00							
				2025				1 000 000,00						
техническое обслуживание и ремонт транспортных средств	45.20.21.500	Прочие услуги по техническому обслуживанию и ремонту прочих автотранспортных средств	225	2026	0504			1 000 000,00						
				2024			80 000,00							
				2025			1 000 000,00							
				2026				80 000,00						
заправка картриджами	95.11.10.130	Услуги по заправке картриджами для принтеров	225	2023	0505			80 000,00						
				2024			80 000,00							
				2025				80 000,00						
				2026				80 000,00						
работы по содержанию здания	43.22.12.120	Работы по установке и техническому обслуживанию систем управления центральным отоплением	225	2023	0506	6 132,84								
				2024			45 000,00							
				2025				44 514,35						
				2026				447 598,68						
Уплата взносов на капитальный ремонт общего имущества в многоквартирном доме	68.32.11.120	Услуги по управлению жилым фондом, предоставляемые за вознаграждение или на договорной основе, кроме недвижимости, находящейся в собственности на фиксированное время года - Текст скопирован с сайта ППТ: https://ppt.ru/classifier/okpd/68-32-11 . Любое использование материалов ППТ без согласования с редакцией запрещено!	225	2024	0507			49 352,80						
				2025			49 352,81							
				2026				52 401,32						
текущий ремонт общежитий по адресу пер.Выборнова д.3 г.Архангельск	43.39.19.190	Работы завершающие и отделочные в зданиях и сооружениях, прочие, не включенные в другие группировки	225	2024	0508	1 000 000,00								
				Итого по коду КОСГУ		9005	3 005 950,48	2 663 867,16	3 980 000,00					
				реализация билетов на зрелищные мероприятия, театрализованные представления		79.90.39.110	Услуги по бронированию билетов на культурно-развлекательные мероприятия	226	2024	0601	400 000,00			
									2025			500 000,00		
2026														
2024		150 000,00												
услуги по участию, артистов, творческих коллективов в мероприятиях Государственного академического Северного русского народного хора	90.01.10.000	Услуги в области исполнительских искусств	226	2025	0602		500 000,00							
				2026										
				2024			700 000,00							
				2025										
услуги по осуществлению постановки концертной программы Государственного академического Северного русского народного хора	90.01.10.000	Услуги в области исполнительских искусств	226	2026	0603									
				2024			100 000,00							
				2025										
				2026										
услуги по созданию своим творческим трудом музыкального произведения для оркестра народных инструментов	90.01.10.000	Услуги в области исполнительских искусств	226	2024	0604									
				2025										
				2026										
				2024			4 800 000,00							
услуги проживания коллектива в гостиницах в служебных командировках	55.10.10.000	услуги по предоставлению временного жилья для посетителей с обеспечением ежедневной уборки номера (за исключением услуг по предоставлению помещений по договорам краткосрочного найма)	226	2025	0605		5 273 354,54							
				2026				5 632 403,08						
				2024										
				2025										
услуги проживания коллектива в гостиницах Книжный фестиваль "Красная площадь"	55.10.10.000	услуги по предоставлению временного жилья для посетителей с обеспечением ежедневной уборки номера (за исключением услуг по предоставлению помещений по договорам краткосрочного найма)	226	2024	0606									
				2025			1 810 000,00							
				2026				700 000,00						
				2024			1 100 000,00							
услуги по бронированию авиабилетов коллективу	79.11.11.000	Услуги по бронированию авиабилетов	226	2025	0607									
				2026										
				2024										
				2025										
Услуги по перевозке коллектива Северного хора железнодорожным транспортом в междугородном сообщении	49.10.19.110	Услуги по перевозке пассажиров железнодорожным транспортом в междугородном сообщении	226	2026	0608									

услуги стоянки транспорта	52.21.24.000	Услуги стоянок для транспортных средств.	226	2024	0609	150 000,00			
				2025			60 000,00		
				2026				60 000,00	
услуги стоянки транспорта Книжный фестиваль "Красная площадь"	52.21.24.000	Услуги стоянок для транспортных средств.	226	2024	0610				
услуги предрейсового и послерейсового осмотра водителей , проведение медицинских осмотров работников	86.21.10.120	Услуги по проведению предрейсовых/предменных и послерейсовых/послеменных медицинских	226	2024	0611	300 000,00			
				2025			300 000,00		
				2026				300 000,00	
размещение рекламы	73.11.11.000	Набор рекламных услуг полный	226	2024	0612	3 263 563,55			
				2025			4 590 521,15		
				2026				3 488 263,27	
страхование транспорта	65.12.21.000	Услуги по страхованию гражданской ответственности владельцев автотранспортных средств	226	2024	0613	300 000,00			
				2025			60 000,00		
				2026				60 000,00	
РАО	74.90.20.110	Услуги по охране авторских прав и получению доходов от их использования, кроме авторских прав на кинофильмы и авторских прав на художественную собственность	226	2024	0614	700 000,00			
				2025			340 000,00		
				2026				320 000,00	
Услуги по договорам гражданско-правового характера	78.30.19.000	Услуги по охране авторских прав и получению доходов от их использования, кроме авторских прав на кинофильмы и авторских прав на художественную собственность	226	2024	0615	500 000,00			
				2025			188 634,79		
				2026				200 000,00	
Услуги по автотранспортному обслуживанию, включая компенсацию за проживание Книжный фестиваль "Красная площадь"	49.39.34.000	Услуги по перевозке пассажиров и багажа автобусами по заказам в междугородном и международном сообщениях, кроме перевозки арендованными автобусами с водителем и по туристическим или экскурсионным маршрутам	226	2024	0616	300 000,00			
Услуги по ведению музыкально-литературной композиции ,включая компенсацию проживания Книжный фестиваль "Красная площадь"	90.01.10	Услуги в области исполнительских искусств	226	2024	0617	400 000,00			
Услуги по изготовлению видеоконтента	74.20.23.000	услуги в области фото- и видеосъемки событий	226	2024	0618	300 000,00			
услуги по написанию сценария Книжный фестиваль "Красная площадь"	90.02.11	Услуги по созданию спектаклей, концертов и иных зрелищных программ (произведений исполнительского искусства)	226	2024	0619				
Услуги по организации и проведению мероприятий	94.99.16.000	Услуги, оказываемые объединениями по проведению культурных и развлекательных мероприятий	226	2024	0620	1 000 000,00			
				2025			913 752,63		
				2026				500 000,00	
услуги охраны	84.24.11.000	Услуги органов охраны правопорядка	226	2024	0621	50 000,00			
				2025			50 000,00		
				2026				50 000,00	
Учебно-методические услуги	85.42.19.900	Услуги по профессиональному обучению прочие	226	2024	0622	46 800,00			
				2025					
				2026				50 000,00	
услуги по оформлению сцены	74.87.13.310	Услуги по оформлению помещений	226	2024	0623	500 000,00			
				2025					
				2026				497 060,00	
услуги по разработке проектно-сметной документации	71.12.12.190	Услуги по инженерно-техническому проектированию зданий прочие, не включенные в другие группировки	226	2024	0624	350 000,00			
				2025					
				2026				415 418,40	
услуги по пошиву сценических костюмов	14.19.99.200	Услуги по пошиву прочей одежды и аксессуаров по индивидуальному заказу населения	226	2024	0625	1 500 000,00			
				2025					
				2026					
				Итого по коду КОСГУ		9006	18 720 363,55	13 476 263,11	12 273 144,75
поставка горюче-смазочных материалов	19.20.21.	Топливо моторное, включая автомобильный и авиационный бензин	343	2023	0701	122 989,83			
				2024			1 012 792,95		
				2025				1 300 000,00	
				2026				1 300 000,00	
				Итого по коду КОСГУ		9007	1 135 782,78	1 300 000,00	1 300 000,00
поставка запасных частей для транспортного средства	29.32.30	Комплектующие и принадлежности для автотранспортных средств, не включенные в другие группировки	346	2024	0801	1 000 000,00			
				2025					
				2026					
поставка печатной продукции	58.19.19	Продукция издательская печатная, прочая, не включенная в другие группировки	346	2024	0802	500 000,00			
				2025					
				2026					
поставка канцелярских товаров	17.23.14	Бумага прочая, используемая для письма или печати или прочих графических целей, тисненая, гофрированная или	346	2024	0803	500 000,00			
				2025					
				2026					
поставка ткани , фаринтуры	13.20	ткань текстильные	346	2024	0804	3 000 000,00			
				2025					
				2026					
поставка мебели для общежития	31.0	мебель	346	2023	0805	568 720,00			
				2024			197 700,60		
				2025					
поставка музыкальных инструментов (баян, гармонь)	32.20.13.132	баян, гармонь	310	2024	0806	1 329 000,00			
				2025					
				2026					
				Итого по коду КОСГУ		9008	6 095 420,60	-	-
				Всего		9009	32 260 930,70	20 639 563,56	20 725 762,56

в том числе:

4. Справочно: аналитическое распределение расходов по источникам финансового обеспечения ⁷⁵

Наименование показателя	Код строки	Сумма		
		на 20 <u>24</u> год (на текущий)	на 20 <u>25</u> год (на первый год)	на 20 <u>26</u> год (на второй год)
1	3	4	5	6
Расходы за счет:	0001	11 770 966,95	11 055 580,90	11 121 779,90
субсидии на иные цели	0002	1 329 000,00	-	-
субсидии на цели осуществления капитальных вложений	0003			
приносящей доход деятельность (собственные доходы учреждения)	0004	19 160 963,75	9 603 982,66	9 603 982,66
средств по обязательному медицинскому страхованию	0005			
Итого	0006	32 260 930,70	20 659 563,56	20 725 762,56

⁷⁵ Детализируется показатель строки 0300 "Расходы на закупку товаров, работ, услуг" таблицы 1 "Расчет выплат на закупку товаров, работ, услуг". Раздел заполняется в случае, если Порядком органа-учредителя предусмотрена указанная детализация.

**Обоснования (расчеты) плановых показателей по уплате налогов, объектом налогообложения для которых являются доходы (прибыль) учреждения⁸⁵
на 20 24 год и на плановый период 20 25 и 20 26 годов**

от " ____ " января 20 24 г.

Учреждение _____ государственное бюджетное учреждение культуры Архангельской области
Вид документа _____ "Государственный академический Северный русский народный хор"
_____ 0
(первичный - "0", уточненный - "1", "2", "3", "...")²
Единица измерения: руб.

	КОДЫ
Дата	
по Сводному реестру	112Ц8629
ИНН	2901034697
КПП	290101001
по ОКЕИ	383

1. Расчет выплат на уплату налогов, объектом налогообложения для которых являются доходы (прибыль) учреждения

Наименование показателя	Код строки	Сумма		
		на 20 <u>24</u> год (на текущий финансовый год)	на 20 <u>25</u> год (на первый год планового периода)	на 20 <u>26</u> год (на второй год планового периода)
1	2	3	4	5
Кредиторская задолженность на начало года	0100			
Дебиторская задолженность на начало года	0200			
Налоги, объектом налогообложения для которых являются доходы (прибыль) учреждения ^{85.1}	0300	-		
Кредиторская задолженность на начало года	0400			
Дебиторская задолженность на начало года	0500			
Итого планируемых выплат на уплату налогов, объектом налогообложения для которых являются доходы (прибыль) учреждения (стр. 0300 + стр. 0100 - стр. 0200 - стр. 0400 + стр. 0500) ^{85.1}	9000	-		

⁸⁵ Формируется по статье 180 "Прочие доходы" аналитической группы подвида доходов бюджетов.

^{85.1} Показатель формируется в положительном значении.

**Обоснования (расчеты) плановых показателей по прочим выплатам ⁸⁶
на 20 24 год и на плановый период 20 25 и 20 26 годов**

от " ____ " _____ декабря 20 24 г.

Учреждение _____ государственное бюджетное учреждение культуры Архангельской области
 Вид документа _____ "Государственный академический Северный русский народный хор"

 _____ 0

 (первичный - "0", уточненный - "1", "2", "3", "...")²
 Единица измерения: руб.

	КОДЫ	
Дата		
по Сводному реестру	112Ц8629	
ИНН	2901034697	
КПП	290101001	
по ОКЕИ	383	

1. Расчет прочих выплат

Наименование показателя	Код строки	Сумма		
		на 20 <u>24</u> год (на текущий финансовый год)	на 20 <u>25</u> год (на первый год планового периода)	на 20 <u>26</u> год (на второй год планового периода)
1	2	3	4	5
Прочие выплаты	0100	318 476,90		

⁸⁶ Формируется по статье 610 "Выбытие денежных средств и их эквивалентов" классификации расходов бюджетов.

2. Расчет прочих выплат

Наименование показателя	Код строки	Сумма		
		на 20 24 год (на текущий финансовый год)	на 20 25 год (на первый год планового периода)	на 20 26 год (на второй год планового периода)
1	2	3	4	5
Уменьшение остатков денежных средств за счет перечисления залоговых платежей, задатков, всего	0100			
в том числе:	0101			
Уменьшение остатков средств при перечислении на депозиты, всего	0200			
в том числе:	0201			
Уменьшение остатков денежных средств за счет перечисления средств в целях предоставления займов (микрозаймов), всего	0300			
в том числе:	0301			
Уменьшение остатков денежных средств за счет возврата в бюджет средств субсидии, предоставленной учреждению на финансовое обеспечение выполнения государственного (муниципального) задания, всего	0400			
в том числе:	0401			
Уменьшение остатков денежных средств за счет возврата в бюджет предоставленных учреждению целевых субсидий, всего	0500	293 476,90		
в том числе:				
Возврат остатка субсидии	0501	293 476,90		
Уменьшение остатков денежных средств за счет возврата в бюджет средств субсидии, предоставленной учреждению на осуществление капитальных вложений, всего	0600			
в том числе:	0601			
Итого	9000	318 476,90		

Наименование показателя	Код строки	Сумма		
		на 20 24 год (на текущий финансовый год)	на 20 25 год (на первый год планового периода)	на 20 26 год (на второй год планового периода)
1	2	3	4	5
Прочие выбытия денежных средств, всего	0700	25 000,00		
в том числе:возврат гарантийных обязательств	0701	25 000,00		
Итого	9000	318 476,90		